

RAE 2012

Rapporto Annuale di Esecuzione relativo all'anno 2012

Rapporto redatto ai sensi degli artt. 65 e 67 del Reg. CE n. 1083/2006;
versione proposta nella VI seduta del Comitato di Sorveglianza del 21 giugno 2013

Programma Operativo FESR 2007/2013 - CCI 2007 IT16 1 PO 012
Decisione della Commissione Europea C(2007) 6311 del 7.12.2007
modificata con decisione C(2010) 884 del 2 marzo 2010
modificata con decisione C(2011) 9064 del 12 dicembre 2011
modificata con decisione C(2012) 9728 del 19 dicembre 2012



giugno 2013

1. IDENTIFICAZIONE

Programma Operativo:

| | |
|---|---|
| <i>Obiettivo interessato:</i> | Convergenza |
| <i>Zona ammissibile interessata:</i> | Regione Basilicata |
| <i>Periodo di programmazione:</i> | 2007-2013 |
| <i>Numero del programma (numero CCI):</i> | CCI 2007 IT 16 1 PO 012 |
| <i>Titolo del programma:</i> | Programma Operativo Regionale FESR 2007/2013 |

Rapporto Annuale di Esecuzione

| | |
|---|------------|
| <i>Anno di riferimento:</i> | 2012 |
| <i>Data dell'approvazione del rapporto annuale da parte del comitato di sorveglianza:</i> | 21/06/2013 |

INDICE

| | |
|--|------------|
| 1. IDENTIFICAZIONE | 2 |
| 2. QUADRO D'INSIEME DEL PROGRAMMA OPERATIVO | 5 |
| 2.1. RISULTATI E ANALISI DEI PROGRESSI | 5 |
| 2.2. RISPETTO DEL DIRITTO COMUNITARIO | 31 |
| 2.3. PROBLEMI SIGNIFICATIVI INCONTRATI E MISURE PRESE PER RISOLVERLI | 32 |
| 2.4. MODIFICHE NELL'AMBITO DELL'ATTUAZIONE DEL PROGRAMMA OPERATIVO | 37 |
| 2.5. MODIFICHE SOSTANZIALI A NORMA DELL'ARTICOLO 57 DEL REGOLAMENTO (CE) N. 1083/2006..... | 47 |
| 2.6. COMPLEMENTARITÀ CON ALTRI STRUMENTI..... | 47 |
| 2.7. SORVEGLIANZA E VALUTAZIONE | 48 |
| 3. ATTUAZIONE DEGLI ASSI PRIORITARI | 54 |
| 3.1. ASSE I - ACCESSIBILITÀ..... | 54 |
| 3.2. ASSE II – SOCIETÀ DELLA CONOSCENZA..... | 60 |
| 3.3. ASSE III – COMPETITIVITÀ PRODUTTIVA..... | 68 |
| 3.4. ASSE IV – VALORIZZAZIONE DEI BENI CULTURALI E NATURALI | 75 |
| 3.5. ASSE V – SISTEMI URBANI..... | 82 |
| 3.6. ASSE VI – INCLUSIONE SOCIALE | 87 |
| 3.7. ASSE VII – ENERGIA E SVILUPPO SOSTENIBILE..... | 94 |
| 3.8. ASSE VIII – GOVERNANCE E ASSISTENZA TECNICA | 103 |
| 4. GRANDI PROGETTI | 107 |
| 4.1. AGENDA DIGITALE NELLA REGIONE BASILICATA | 107 |
| 5. ASSISTENZA TECNICA..... | 112 |
| 6. INFORMAZIONE E PUBBLICITÀ | 113 |
| 6.1 ATTUAZIONE PIANO DI COMUNICAZIONE..... | 113 |
| ALLEGATO 1 – PROGETTI SIGNIFICATIVI | 120 |
| PROGETTO SIGNIFICATIVO “REFERT ON-LINE” | 120 |
| OBIETTIVI | 121 |
| DESTINATARI | 122 |
| PRINCIPALI RISULTATI | 122 |
| ALLEGATO 1 – PROGETTI SIGNIFICATIVI | 123 |
| PROGETTO SIGNIFICATIVO “FEMATIC SRL” | 123 |
| OBIETTIVI | 125 |
| DESTINATARI | 125 |
| PRINCIPALI RISULTATI | 125 |
| ALLEGATO 1 – PROGETTI SIGNIFICATIVI | 126 |
| PROGETTO SIGNIFICATIVO “P.I.O.T. ‘BENESSERE TRA NATURA E CULTURA’ – INTERVENTI DI QUALIFICAZIONE DELL’ACCOGLIENZA URBANA NEL COMUNE DI SAN SEVERINO LUCANO (PZ)” | 126 |
| OBIETTIVI | 127 |
| DESTINATARI | 128 |
| PRINCIPALI RISULTATI | 128 |

| | |
|---|------------|
| ALLEGATO 1 – PROGETTI SIGNIFICATIVI | 129 |
| PROGETTO SIGNIFICATIVO “RIDUZIONE CONSUMI ENERGETICI, LABORATORI APERTI DI BIOEDILIZIA E MINI IMPIANTI DI | |
| COMPOSTAGGIO – POIS LAGONEGRESE POLLINO” | 129 |
| OBIETTIVI | 130 |
| DESTINATARI | 130 |
| PRINCIPALI RISULTATI | 130 |
| ALLEGATO 1 – PROGETTI SIGNIFICATIVI | 131 |
| PROGETTO SIGNIFICATIVO “LAVORI DI COMPLETAMENTO E MESSA IN EFFICIENZA PALESTRA COMUNALE – RAPOLLA” | 131 |
| OBIETTIVI | 132 |
| DESTINATARI | 132 |
| PRINCIPALI RISULTATI | 132 |
| ALLEGATO 2 - PROGETTI A CAVALLO CON LA PROGRAMMAZIONE 2000-2006 | 133 |
| ALLEGATO 3 – RIPARTIZIONE RELATIVA ALL’USO DEI FONDI | 140 |

2. QUADRO D'INSIEME DEL PROGRAMMA OPERATIVO

2.1. Risultati e analisi dei progressi

2.1.1 Progressi materiali del programma operativo

Di seguito sono riportati gli indicatori di impatto contenuti nel PO Basilicata FESR 2007 – 2013 per i quali si riporta il valore baseline e target, e laddove computabile il risultato conseguito annualmente. Si deve specificare che la spesa sostenuta dalle operazioni avviate nel corso del 2012 a valere su varie linee di intervento non ha ancora prodotto effetti significativi su tali indicatori essendo gli interventi non ancora conclusi e considerando che per definizione gli indicatori di impatto misurano gli effetti a lungo termine derivanti dalla realizzazione dei progetti. Nel corso del 2012, tuttavia, si hanno a disposizione alcuni dati utili a popolare gli indicatori globali del Programma e Core, pur non sempre esaustivi ai fini del quadro complessivo.

Tab. 1 - Indicatori di programma

| Indicatori | Linea di partenza | Obiettivo | Risultati | | | | | |
|--|-------------------|-----------|-----------|------|--------|--------|---------|-------|
| | | | 2007 | 2008 | 2009 | 2010 | 2011 | 2012 |
| 1. % PIL a prezzi correnti | 2,90% | 3,90% | 0 | 1,0% | -3,6% | -1,6% | 4,7% | n.d. |
| 2. Occupazione creata a fine periodo | NI | 8000 | 0 | 0 | 662,24 | 769,65 | 1476,82 | 2.526 |
| <i>di cui Occupazione femminile creata a fine periodo</i> | NI | 3000 | 0 | 0 | 0 | 0 | 0 | |
| 3. Emissioni di gas a effetto serra (t CO2 equivalenti) | 61,017 | 123,795 | 0 | 0 | 0 | 0 | 0 | |

Nel caso dell'indicatore "variazione percentuale del PIL aggiunto a prezzi correnti", si nota che, dopo un biennio di forte contrazione legata alla crisi, nel 2011 detto indicatore ricomincia a crescere, evidentemente anche grazie al contributo della spesa, che, complessivamente, da un esercizio condotto tramite una matrice SAM della Basilicata, fornisce un contributo potenziale alla crescita regionale, da inizio programmazione al 31.12.2012, di 3,76 punti, su una previsione di incidenza a fine programmazione di circa 8,4 punti. Di fatto quindi il POR ha agito in senso significativamente anticiclico, mitigando, anche se non annullando, gli effetti negativi della crisi sul PIL e l'occupazione.

In questi termini, è possibile riscontrare effetti positivi dell'attuazione del PO anche sul piano dell'occupazione creata. Infatti, l'indicatore al 2012 registra circa 5.435 nuove unità di lavoro create tramite il programma, a fronte di un target a fine periodo di 8.000 unità, che appare quindi raggiungibile con la spesa che si verificherà nel 2013. Si precisa che la stima è in termini di unità di lavoro collegate all'incremento di PIL realizzato mediante la spesa effettuata a valere sul PO FESR, tenuto conto dei coefficienti di produttività del lavoro che emergono dalle stime ISTAT di contabilità regionale. Tale quantificazione viene effettuata mediante una matrice SAM (social account matrix) specificamente stimata per la Regione Basilicata dall'IPI/MISE, introducendo come input la spesa suddivisa per i settori produttivi destinatari finali". Non è possibile, per assenza di dati nel sistema, stimare la componente femminile di tale incremento occupazionale. Una indagine ad hoc in tal senso

sarà condotta entro fine programmazione.

Per quanto riguarda il contributo del Programma all'abbassamento delle emissioni di gas a effetto serra non risultano ulteriori aggiornamenti da parte dell'ENEA o dell'ISPRA utili ad alimentare l'indicatore.

Tab. 2 - Indicatori core

| Indicatori | Linea di partenza | Obiettivo | Risultati | | | | | |
|--|-------------------|-----------|-----------|------|--------|--------|---------|-------|
| | | | 2007 | 2008 | 2009 | 2010 | 2011 | 2012 |
| (1) Numero di posti di lavoro creati* | NI | 8.000 | 0 | 0 | 662,24 | 769,65 | 1476,82 | 2.526 |
| (2) Numero di posti di lavoro creati (Maschi) | NI | 5.000 | 0 | 0 | 0 | 0 | 0 | 0 |
| (3) Numero di posti di lavoro creati (Femmine) | NI | 3.000 | 0 | 0 | 0 | 0 | 0 | 0 |
| (4) Numero di progetti di R&S | 0 | 1 | 0 | 0 | 0 | 1 | 1 | 1 |
| (5) Numero di progetti di cooperazione tra imprese – istituti di ricerca | 0 | 250 | 0 | 0 | 0 | 0 | 14 | 40 |
| (7) Numero di progetti (aiuti agli investimenti delle PMI)**** | 0 | 230 | 0 | 0 | 0 | 88 | 123 | 261 |
| (11) Numero di progetti (Società dell'informazione)^ | 0 | 35 | 0 | 0 | 0 | 0 | 7 | 20 |
| (12) Popolazione aggiuntiva raggiunta da Banda Larga | 0 | 180.000 | 0 | 0 | 0 | 0 | 0 | 0 |
| (13) Numero di progetti (Trasporti)^^ | 0 | 9 | 0 | 0 | 2 | 2 | 2 | 2 |
| (14) Km di nuove strade | 0 | 26,4 | 0 | 0 | 15 | 21 | 24,16 | 24,16 |

| Indicatori | Linea di partenza | Obiettivo | Risultati | | | | | |
|--|-------------------|-----------|-----------|------------|---------|---------|---------|---------|
| | | | 2007 | 2008 | 2009 | 2010 | 2011 | 2012 |
| (23) Numero di progetti (Energie rinnovabili) | 0 | 5 | 0 | 0 | 0 | 0 | 0 | 2 |
| (24) Capacità addizionale installata per la produzione di energia da fonti rinnovabili (MW) ^{ooo} | 3 65,9 | 500 | 0 | 365,9 | 418,1 | 493,9 | 688,7 | 688,7 |
| (26) Popolazione aggiuntiva servita da impianti di depurazione delle acque reflue | 597.445 | 647.736,7 | 0 | 378.575,20 | 597.445 | 597.445 | 597.445 | 597.445 |
| (31) Numero di progetti (Prevenzione dei rischi) ^{oo} | 0 | 36 | 0 | 0 | 0 | 1 | 3 | 5 |
| (34) Numero di progetti (Turismo) ^{^^^} | 0 | 67 | 0 | 0 | 2 | 11 | 12 | 66 |
| (36) Numero di progetti (Istruzione) | 0 | 135 | 0 | 0 | 77 | 122 | 175 | 204 |
| (38) Numero di progetti (Sanità) | 0 | 77 | 0 | 0 | 0 | 0 | 44 | 63 |
| (30) Emissioni di gas a effetto serra (t CO2 equivalenti) | 61,017 | 123,795 | 0 | 0 | 0 | 0 | 0 | 0 |
| (40) Numero di progetti volti a promuovere le imprese, l'imprenditorialità e le nuove tecnologie (Sviluppo Urbano) ^{^^^^} | 0 | 53 | 0 | 0 | 0 | 0 | 0 | 0 |
| (27) Progetti sui rifiuti | 0 | 5 | 0 | 0 | 0 | 0 | 0 | 0 |

Note:

* Indicatore di impatto definito nel PO come "Occupazione totale creata a fine periodo".

**** L'obiettivo è ottenuto dalla somma dei target previsti per gli indicatori di realizzazione relativi agli obiettivi operativi III.2.1, III.2.3 e III.3.1.

^ Indicatore dato dalla somma dei valori relativi agli indicatori di realizzazione dell'Asse II "Società dell'informazione" I18 e I19.

^^ Indicatore dato dalla somma dei valori relativi agli indicatori di realizzazione dell'Asse I "Accessibilità" I2 , I3 , I4 e dell'Asse V "Sistemi urbani" V1 e V2 .

^^^ Indicatore dato dalla somma dei valori relativi agli indicatori di realizzazione dell'Asse IV "Valorizzazione dei beni culturali e naturali " IV2 e dell'Asse V "Sistemi urbani" V7 .

^^^^ Indicatore dato dalla somma dei valori relativi agli indicatori di realizzazione dell'Asse V "Sistemi urbani" V3e V8 .

^^ Indicatore dato dalla somma dei valori relativi agli indicatori di realizzazione dell'Asse VII "Energia e sviluppo sostenibile" VII11 e VII12 .

^^^ La quantificazione della linea di riferimento è basata sul primo dato ufficiale disponibile sulla capacità addizionale al 31 dicembre 2008 (fonte: GSE Statistiche sulle fonti rinnovabili in Italia 2008). La definizione dell'obiettivo è basata sull'ultimo dato GSE a disposizione (2011). Pertanto il dato relativo al 2012 non è disponibile.

Dalla tabella sopra riportata si evincono le seguenti considerazioni, quanto ai Core Indicators:

- (2) e (3) la stima dell'incremento occupazionale, effettuata con un modello statistico, non consente di discriminare fra maschi e femmine;
- (5) il salto nel valore al 2012 di tale indicatore, che di fatto supera il target, che andrebbe rivisto verso l'alto, è stato reso possibile dall'intensificazione dell'azione di auditing e supporto alle imprese per l'innovazione tecnologica condotta da Basilicata Innovazione (AREA);
- (7) il salto nel valore al 2012 di tale indicatore, che anch'esso supera il target, deriva in parte significativa da azioni intraprese nel 2012 a valere sull'obiettivo III.3, come in particolare il progetto denominato "Azioni per la creazione del modello "rete di impresa" attraverso il "contratto di rete" con particolare riferimento allo sviluppo di percorsi di internazionalizzazione" (D.G.R. n.1465 del 11/10/2011)
- (11) l'incremento significativo del valore dipende sia da maggiori interventi di potenziamento su impianti, mediante sistemi wireless, sia da maggiori interventi di rafforzamento della RUPAR, in particolare sul versante dell'interoperabilità e della cooperazione applicativa e al potenziamento del sistema di e-government;
- (13) Numero di progetti (Trasporti) per il quale non si registra nessun avanzamento nel 2011 e pertanto il dato di realizzazione è n. 2 progetti relativi alle due strade in corso di realizzazione a valere sull'Asse I "Accessibilità" (cfr. par. 3.1.1.1);
- (14) Km di nuove strade, per il quale si riporta un valore realizzato al 31/12/2011 pari a 24,16 Km sui due interventi in fase di realizzazione che risultano prossimi al raggiungimento del target individuato (cfr. par. 3.1.1.1);
- (24) Relativamente alla definizione dell'obiettivo, il trend di incremento tra gli anni 2008-10 potrebbe in linea teorica far desumere come sottostimato l'obiettivo individuato, e rispetto al quale, peraltro, non esiste ancora il dato al 2012. Bisogna tuttavia specificare che larghissima parte di tale incremento è imputabile ad investimenti sulla produzione di energia da fonti rinnovabili che derivano da risorse nazionali.
- (26) Popolazione aggiuntiva servita da impianti di depurazione delle acque reflue, per il 2012 l'indicatore non fa registrare nessun avanzamento significativo;
- (30) Emissioni di gas effetto serra, in corrispondenza del quale si riporta il valore min stimato nell'ambito di uno studio DPS-ENEA e il valore baseline desunto dall'edizione 2010 dell'Inventario annuale delle emissioni di gas serra su scala regionale, entrambi convertiti in Kt. Non risultano ulteriori aggiornamenti da parte dell'ENEA o dell'ISPRA utili ad alimentare l'indicatore;
- (34) il salto in avanti del valore di tale indicatore è stato reso possibile soprattutto tramite il bando "EPOS", con cui sono state cofinanziate dieci iniziative che hanno previsto lo sviluppo di azioni immateriali volte a promuovere servizi di educazione nel settore della promozione e della

valorizzazione della rete ecologica della Basilicata, e con l'attuazione di 19 interventi concernenti la Promozione di Iniziative di Certificazione Ambientale, finalizzati all'acquisizione di servizi qualificati per l'ottenimento delle certificazioni ambientali e territoriali con particolare riferimento all'adesione al regolamento comunitario EMAS, all'ottenimento della certificazione ISO 14001, S.A. 8000, OHSAS 18001 ed all'ottenimento del marchio comunitario di qualità ecologica al servizio di ricettività turistica Ecolabel. Da segnalare anche un progetto a valere sull'indicatore V.7 dell'Asse Città, connesso alla valorizzazione turistica della città di Matera.

2.1.2 Informazioni finanziarie

Tab. 3 - Dati finanziari (importi in euro)

| Asse prioritario | | Fondi totali dal PO (dell'Unione e nazionali)* | Base di calcolo del contributo dell'Unione (costo pubblico (P)) | Importo totale delle spese ammissibili certificate sostenute dai beneficiari | Contributo pubblico corrispondente** | Tasso di attuazione (%) |
|------------------|--|--|---|--|--------------------------------------|-------------------------|
| 1 | Asse I – Accessibilità | 87.948.267 | P | 52.202.916,11 | 39.152.187,08 | 59,36% |
| 2 | Asse II – Società della conoscenza | 157.148.226 | P | 68.718.550,19 | 32.984.904,09 | 43,73% |
| 3 | Asse III – Competitività produttiva | 119.974.682 | P | 31.546.896,31 | 13.249.696,45 | 26,29% |
| 4 | Asse IV – Valorizzazione dei beni culturali e naturali | 102.770.000 | P | 58.814.343,26 | 27.383.958,22 | 57,23% |
| 5 | Asse V – Sistemi urbani | 32.459.384 | P | 16.417,88 | 3.283,58 | 0,05% |
| 6 | Asse VI – Inclusione sociale | 71.128.976 | P | 20.396.081,23 | 4.079.216,25 | 28,67% |
| 7 | Asse VII – Energia e sviluppo sostenibile | 146.371.177 | P | 62.224.692,91 | 18.667.407,87 | 42,51% |
| 8 | Asse VIII – Governance e assistenza tecnica | 34.385.660 | P | 16.637.667,61 | 5.823.183,66 | 48,39% |
| Totale | | 752.186.373 | P | 310.557.565,50 | 141.343.837,20 | 41,29% |

* Dotazione finanziaria così come modificata dalla Decisione della Commissione europea C(2012) 9728 del 19 dicembre 2012.

**La quota pubblica comunitaria a titolo FESR è calcolata sulla base dei tassi di cofinanziamento utilizzati nell'ottava domanda di pagamento di ottobre 2012 e si riferisce alla Decisione della Commissione europea C(2011) 9064 del 12 dicembre 2011.

2.1.3 Ripartizione relativa all'uso dei Fondi

Si veda la tabella "Foglio di Classificazione" all'Allegato 3

2.1.4 Progressi conseguiti nel finanziamento e nell'attuazione degli strumenti di ingegneria finanziaria ex art. 44

Nella programmazione regionale 2007-2013, la regione Basilicata ha attivato i seguenti strumenti di ingegneria finanziaria a valere su fondi strutturali (FESR e FSE), sul fondo FEASR o con risorse regionali:

Tab. 4 - Strumenti di ingegneria finanziaria attivi in Regione Basilicata al 31.12.2012

| Strumento di Ingegneria finanziaria | Fonte di finanziamento | Data costituzione | Importi versati allo strumento di ingegneria finanziaria (Milioni di Euro) |
|---|--------------------------------|-------------------|---|
| Fondo di Garanzia per gli investimenti ed il circolante delle PMI | PO FESR 2007-2013 | Dicembre 2009 | 35 |
| Integrazione dei Fondi rischi dei Confidi | PO FESR 2007-2013 | Aprile 2012 | 3,8 |
| Fondo ISMEA per imprese agricole ed agroalimentari | PSR FEASR Basilicata 2007-2013 | Maggio 2009 | 14,8 |
| Fondo di Garanzia per il capitale circolante delle PMI | Risorse regionali | Aprile 2011 | 1,5 |
| Fondo sostegno Microcredito e Garanzia FSE | PO FSE 2007-2013 | Dicembre 2009 | 15 |
| Fondo Regionale di Venture Capital | Risorse regionali | Dicembre 2011 | 8 |

Di seguito si riportano le informazioni riguardanti gli strumenti di ingegneria finanziaria attivati nell'ambito del programma operativo FESR 2007-2013

2.1.4.1 Fondo di Garanzia regionale per le PMI

Nell'ambito del programma operativo FESR la Regione Basilicata ha finanziato uno strumento di ingegneria finanziaria per le imprese denominato *"Fondo di garanzia – PO FESR Basilicata 2007-2013 – DGR n. 2124 del 15.12.2009"* che rientra nel campo di applicazione dell'articolo 44, primo paragrafo, lettera a), del Regolamento CE n. 1083/2006 e ss.mm.ii.

Il Fondo di garanzia è stato istituito a dicembre 2009¹ ed è gestito da Sviluppo Basilicata SpA, intermediario finanziario *in house* della regione Basilicata. Il *Funding Agreement* è stato sottoscritto tra la Regione Basilicata e Sviluppo Basilicata SpA il 16 dicembre 2009 ed il versamento al Fondo è stato effettuato il 17 dicembre 2009.

¹ DGR n. 2124 del 15.12.2009

Il Fondo è operativo dal 22 dicembre 2010, anche se una maggiore operatività è stata possibile grazie alle modifiche apportate al Regolamento del Fondo², condivise dall'ABI e gradite alle banche, entrate in vigore ad agosto 2011.

Il Fondo intende contribuire al raggiungimento degli obiettivi del programma operativo FESR attraverso la concessione di garanzie dirette o controgaranzie alle imprese selezionate in linea con i criteri di selezione stabiliti dal Comitato di Sorveglianza.

A seguito della concertazione con l'ABI e con le associazioni datoriali, è stato fissato un moltiplicatore del Fondo pari a 5, nel senso che l'ammontare complessivo delle garanzie in essere potrà avere un valore pari a 5 volte la dotazione del Fondo³.

Le operazioni ammissibili alla garanzia o alla controgaranzia del Fondo sono i finanziamenti (compresi i prestiti partecipativi e leasing strumentale) di durata non inferiore a 18 mesi e non superiore a 10 anni finalizzati alla realizzazione di investimenti.

Sono ammissibili investimenti materiali ed immateriali da realizzarsi in una o più unità locali aventi sede in Basilicata, avviati dopo la presentazione di richiesta di accesso al Fondo e coerenti con la Linea di Intervento del programma operativo prescelta e diretti a realizzare le seguenti tipologie di investimenti:

- creazione di una nuova unità locale (nuovo stabilimento produttivo);
- ampliamento o ammodernamento di una unità locale esistente (aumento della capacità di produzione dei prodotti esistenti, innovazioni finalizzate al miglioramento condizioni ambientali ovvero razionalizzazione dei processi produttivi, rinnovo ed aggiornamento tecnologico);
- diversificazione della produzione di una unità locale esistente, anche mediante prodotti nuovi aggiuntivi;
- cambiamento fondamentale del processo produttivo complessivo di una unità locale esistente.

Il Fondo di Garanzia opera in regime di "esenzione" ai sensi del Reg. CE n. 800/2008 che consente almeno due vantaggi per il tessuto imprenditoriale lucano:

- anche le imprese che hanno già completamente utilizzato il "plafond de minimis" di 200.000,00 euro possono accedere al Fondo di garanzia;
- la quota di "de minimis" non assorbita dall'equivalente sovvenzione lorda (ESL) connessa alla garanzia può essere utilizzata per accedere ad ulteriori agevolazioni in regime di de minimis

È prevista la concessione di garanzie dirette a prima richiesta e la concessione di controgaranzie "a prima richiesta" e "sussidiaria".

La garanzia diretta copre fino all'80% dell'importo di ciascuna operazione; mentre la controgaranzia copre fino al 90% dell'importo garantito per ciascuna operazione.

Per evitare sovrapposizioni con il sistema dei Confidi operanti in regione, la garanzia diretta viene concessa su finanziamenti di importo superiore a 100.000 euro, mentre importi inferiori sono ammessi alla sola controgaranzia.

L'importo massimo garantito/contro garantito per ciascun destinatario non può superare l'importo di 2.500.000 euro.

²DGR n. 1046/2011

³ In tal senso, considerato che al 31 dicembre 2012 la dotazione complessiva del Fondo era pari a 35 milioni di euro, il moltiplicatore scelto consentiva di concedere garanzie per 175 milioni di euro.

Il Fondo opera in raccordo con il Fondo Centrale di Garanzia, sul quale può controgarantire le operazioni in possesso dei requisiti richiesti. Al tempo stesso, si evidenzia che il fondo di garanzia regionale FESR si differenzia dal Fondo Centrale di Garanzia sia per evitare duplicazioni sia per venire incontro alle specifiche esigenze delle imprese localizzate in Basilicata e per ampliare la platea dei potenziali beneficiari; infatti:

- sono stati previsti criteri meno stringenti rispetto a quelli utilizzati dal Fondo Centrale di Garanzia, soprattutto per quanto riguarda gli *scoring* per la valutazione economico finanziaria delle imprese richiedenti l'accesso al fondo;
- i "valori di riferimento" di alcuni parametri sono stati resi più aderenti alla realtà socio-economica della Basilicata (rapporto "oneri finanziari/fatturato" e "MOL su fatturato");
- la percentuale massima di copertura della garanzia diretta prevista dal Fondo regionale è pari all'80% del finanziamento mentre quella concessa dal Fondo Centrale varia dal 70% al 30% in relazione alle specifiche operazioni finanziarie (ad esempio per le operazioni di consolidamento su medesima banca o gruppo, la percentuale massima di garanzia è pari al 30%;
- la percentuale massima di copertura della Controgaranzia prevista dal Fondo regionale è pari al 90% della garanzia prestata dal Garante; mentre quella concessa dal Fondo Centrale varia dall'80% al 60% in relazione alle specifiche operazioni finanziarie.

La procedura di presentazione delle richieste da parte delle imprese prevede due fasi:

- prima fase: il Gestore effettua la verifica dell'ammissibilità dell'investimento e del possesso dei requisiti dell'impresa entro 30 giorni dalla ricezione della richiesta presentata dall'impresa e, in caso di esito positivo, comunica al beneficiario l'ammissibilità dell'investimento;
- seconda fase: l'impresa individua la banca che concederà il finanziamento a copertura dell'investimento ammesso e il Soggetto Finanziatore presenta la richiesta di garanzia diretta del Fondo.

Le medesime modalità vengono utilizzate anche in caso di richieste della controgaranzia da parte dei Confidi.

Il Regolamento del Fondo prevede che le Banche ed i Confidi si debbano convenzionare con il Gestore per poter presentare richieste di garanzia e controgaranzia. Al 31 dicembre 2012 sono state stipulate convenzioni con 12 istituti bancari⁴ e sei Confidi⁵, che rappresentano pressoché la totalità dei Confidi operanti in Basilicata.

Tab. 5 - Importi versati allo strumento di ingegneria finanziaria e importi versati dallo strumento di ingegneria finanziaria ai destinatari ultimi al 31.12.2012

| Assi | | Importo versato al Fondo di garanzia** | | | Importo versato dal Fondo di garanzia ai destinatari finali |
|---------------|--------------------------------|--|--------------------------|------------------------|---|
| | | Contributo pubblico totale | Tasso cofinanziamento UE | Contributo comunitario | |
| II | Società della conoscenza | € 33.600.000,00 | 48,00% | € 16.128.000,00 | - |
| III | Competitività produttiva | € 1.200.000,00 | 42,00% | € 504.000,00 | € 522.720,00 |
| VII | Energia e sviluppo sostenibile | € 200.000,00 | 30,00% | € 60.000,00 | - |
| Totale | | € 35.000.000,00 | | € 16.692.000,00 | € 522.720,00 |

** Fonte: Certificazione delle spese e domanda di pagamento presentata al 31.10.2012

⁴ Banca Carime, BCC di Gaudiano di Lavello, BCC di Sassano, Banca del Cilento e della Lucania Sud, Banca Unicredit, BCC di Altobello e Sammichele di Bari, Banca popolare di Puglia e Basilicata, Banca Apulia, Banca Popolare Pugliese, Banco Di Napoli (Gruppo Intesa San Paolo).

⁵ Confidi Basilicata, CO.FIDI Puglia, CON.ART.FIDI, Fidinustria Puglia, Continuità Artigiana, Cooperfidi Italia.

Come si evince nel precedente prospetto, al 31 dicembre 2012:

- le risorse assegnate al Fondo di Garanzia ammontavano a 35 milioni di euro, distribuite su 14 Linee di Intervento degli ASSI II, III e VII, pari a 16,692 milioni di euro di versamenti a titolo FESR in base al tasso di cofinanziamento comunitario previsto dal piano finanziario vigente al momento dell'ultima certificazione del 2012;
- gli importi versati dallo strumento di ingegneria finanziaria ai destinatari finali (PMI) ammontano a 522.720,00 euro.

A riguardo si precisa che al 31.12.2012 sono pervenute tredici richieste di accesso al Fondo di cui due per la garanzia diretta e undici per la controgaranzia. A seguito dell'istruttoria effettuata, entro il 31 dicembre 2012 sono state deliberate tre garanzie/controgaranzie per un importo garantito pari a 522.720,00 euro (*tab. 6*).

Tab. 6 - Domande presentate e garanzia deliberate al 31 dicembre 2012

| | Controgaranzia | Garanzia Diretta | Totale |
|-----------------------------|----------------|------------------|-----------------|
| Domande presentate | 2 | 11 | 13 |
| Finanziamenti richiesti | € 548.000,00 | € 12.983.000,00 | € 13.531.000,00 |
| Investimenti previsti | € 1.782.082,19 | € 16.418.683,64 | € 18.200.765,83 |
| Imprese finanziate | 2 | 1 | 3 |
| Investimenti attivati | € 1.782.082,19 | € 235.200,00 | € 2.017.282,19 |
| Finanziamenti concessi | € 548.000,00 | € 175.000,00 | € 723.000,00 |
| Garanzie deliberate | 2 | 1 | 3 |
| Importo garanzie deliberate | € 382.720,00 | € 140.000,00 | € 522.720,00 |

Tra dicembre 2009 (data costituzione) e dicembre 2012 le somme del Fondo di garanzia - in giacenza su un conto corrente fruttifero costituito come patrimonio separato dedicato presso un istituto bancario selezionato dal soggetto gestore con procedura di evidenza pubblica - hanno generato interessi pari a 1.353.021,27 euro.

Le informazioni relative al Fondo di Garanzia al 31.12.2012 sulla base del "reporting template" trasmesso alla Commissione europea sono disponibili all'interno del sistema SFC⁶.

I principali motivi che hanno comportato un avvio rallentato del Fondo di garanzia (fattori interni ed esterni) sono stati oggetto di illustrazione nel Rapporto Annuale di Esecuzione 2011 cui si rinvia. Proprio al fine di superare i citati ritardi di attuazione, le modifiche del programma operativo sottoposte al Comitato di Sorveglianza nel corso del 2012⁷ - come approvate dalla Commissione a dicembre 2012 [Decisione C(2012)9728 del 19 dicembre 2012] - hanno interessato anche il fondo di garanzia, in quanto grazie ad esse si è cercato di consentire:

- a) la concentrazione delle risorse del Fondo in un solo obiettivo specifico (III.4 - Accesso al credito ed ingegneria finanziaria) e la conseguente possibilità di assecondare il "maggiore tiraggio" che potrebbe registrarsi in alcuni settori rispetto ad altri, al fine di evitare continue modifiche del

⁶ Cfr. Istruzioni sul *reporting template* diramate dalla Commissione europea - DG REGIO dopo la riunione del COCOF del 24 aprile 2013 *cfr. E-mail DG REGIO del 2 maggio 2013).

⁷ Cfr. Proposta di revisione discussa in seno al Comitato di Sorveglianza di giugno 2012 e successiva procedura scritta avviata ad agosto 2012.

Piano Finanziario del Fondo di Garanzia (a livello di linea di intervento) e, ove necessario, del Piano finanziario per Asse del PO FESR, considerato che il Fondo, prima della revisione del POR, insisteva su tre differenti Assi;

- b) l'approvazione in Comitato di Sorveglianza di criteri di selezione ad hoc più confacenti al Fondo di Garanzia e, in generale, agli strumenti di ingegneria finanziaria rispetto a quelli riguardanti gli investimenti finanziati con aiuti non rimborsabili⁸ (c/capitale o c/interessi), in modo da favorire maggiormente l'accesso al Fondo da parte dei soggetti beneficiari (e degli istituti bancari) e facilitare la fase istruttoria: attualmente, invece, ciascuna delle 14 linee di intervento interessate dal Fondo di Garanzia presenta criteri di selezione differenti;
- c) l'accesso al Fondo di garanzia anche alle PMI del settore turistico al fine di sviluppare utili sinergie con i Bandi di aiuti rivolti alle imprese turistiche (c.d. Bandi PIOT) in fase di esecuzione e/o pubblicazione, consentendo alle imprese destinatarie delle agevolazioni di poter beneficiare del Fondo per garantire le operazioni bancarie attivate per la copertura degli investimenti;
- d) di distogliere parte delle risorse attualmente allocate sul Fondo di Garanzia per destinarle al circolante delle imprese, al fine di garantire le operazioni finanziarie destinate al rafforzamento della struttura patrimoniale e finanziaria delle imprese, in linea con quanto precisato dalla nota COCOF 10-0014-05-EN dell'8/02/2012.

A seguito della succitata revisione del programma operativo (dicembre 2012), la Regione Basilicata ha approvato ad aprile 2013 il nuovo *funding agreement*⁹ che sostituisce l'Accordo di Finanziamento stipulato a dicembre 2009 al fine di:

- adeguare l'Accordo alle nuove disposizioni comunitarie in materia di ingegneria finanziaria (modifiche intervenute dopo dicembre 2009 ai Regolamenti CE n. 1083/2006 e 1828/2006);
- prendere atto della revisione del POR FESR Basilicata 2007-2013 introdotta con la Decisione della Commissione di dicembre 2012, con particolare riguardo alla possibilità di concedere alle PMI anche garanzie per il circolante e di gestire l'intero Fondo all'interno di una sola linea di intervento;
- aggiornare la strategia ed il Piano di Investimenti del Fondo di garanzia;
- creare i presupposti per un più agevole accesso al Fondo di garanzia mediante la successiva modifica dei criteri di selezione e, quindi, del Regolamento del Fondo;
- ridefinire e semplificare le attività di monitoraggio e reporting del Fondo di garanzia da parte del soggetto gestore del Fondo;
- ridurre la dotazione del Fondo di Garanzia da 35 a 32 milioni di euro, prevedendo la possibilità di incrementare o ridurre la dotazione del Fondo senza necessità che le parti debbano nuovamente sottoscrivere l'Accordo.

Grazie alle modifiche già apportate al programma operativo ed al *funding agreement*, nonché a quelle in fase di definizione al regolamento del fondo, si ritiene che nel 2013 il fondo di garanzia entrerà effettivamente "a regime" facendo registrare un maggiore "tiraggio". A tal fine, si riportano di seguito i dati del primo quadrimestre del 2013 (*tabella 7*), confrontabili con quelli sopra riportati al 31.12.2012 (*tabella 6*), che consentono di evidenziare che le garanzie deliberate sono cinque 5 per un importo di 1.122.720,00.

⁸ Criteri di selezione oggetto di discussione in seno al Comitato di Sorveglianza del 21 giugno 2013.

⁹ Deliberazione della Giunta Regionale n. 353 del 4 aprile 2013

Tab. 7 - Domande presentate e garanzia deliberate al 30 aprile 2013

| | Controgaranzia | Garanzia Diretta | Totale |
|-----------------------------|----------------|------------------|------------------|
| Domande presentate | 2 | 11 | 13 |
| Finanziamenti richiesti | € 548.000,00 | € 12.983.000,00 | € 13.531.000,00 |
| Investimenti previsti | € 1.782.082,19 | € 16.418.683,64 | € 18.200.765,83 |
| Imprese finanziate | 2 | 3 | 5 |
| Investimenti attivati | € 1.782.082,19 | € 1.243.256,04 | € 3.025.338,23 |
| Finanziamenti concessi | € 548.000,00 | € 655.000,00 | € 1.203.000,00** |
| Garanzie deliberate | 2 | 3 | 5 |
| Importo garanzie deliberate | € 382.720,00 | € 740.000,00 | € 1.122.720,00 |

**Importo al netto di un finanziamento di € 270.000 garantito per € 216.000 non ancora erogato

A conferma del maggior tiraggio che potrà avere il Fondo di garanzia con l'apertura al capitale circolante, si evidenzia che, nell'ambito del Fondo di Garanzia per il capitale circolante delle imprese, completamente istituito con risorse regionali¹⁰, nel corso del solo 2012 sono pervenute 61 domande per complessivi 11,187 milioni di euro di garanzie richieste e sono state concesse 44 garanzie, per complessivi 8,789 meuro.

2.1.4.2 Integrazione dei Fondi rischi dei Confidi

Grazie alla revisione del POR FESR 2007-2013 avvenuta nel corso del 2012¹¹ è stato previsto, nell'ambito del nuovo obiettivo specifico III.4 – "Accesso al credito ed ingegneria finanziaria", anche una linea di intervento finalizzata al potenziamento del sistema delle garanzie sia attraverso la ricapitalizzazione, la riorganizzazione ed aggregazione dei Confidi operanti nel territorio regionale che mediante l'integrazione dei fondi rischi dei Confidi.

Riguardo a quest'ultima, a novembre 2012 è stato pubblicato l'avviso "Integrazione dei Fondi Rischi delle Cooperative dei Consorzi Fidi aventi sede operativa nella Regione Basilicata"¹² con lo scopo di sostenere lo sviluppo delle PMI attraverso il sostegno ad iniziative per lo sviluppo di garanzie collettive aziendali favorendone l'accesso al credito, tramite la concessione di risorse finanziarie per alimentare i fondi rischi dei Confidi operanti in Basilicata.

Tale misura, in un momento di particolare crisi economico-finanziaria caratterizzata da una persistente difficoltà di accesso al credito, si è resa necessaria soprattutto in considerazione del fatto che i due fondi di garanzia regionali rivolti alle PMI (Fondo di Garanzia FESR per le PMI e Fondo di Garanzia regionale per il circolante) non consentono l'accesso alle garanzie per operazioni finanziarie di importo inferiore a 100.000,00 euro, sui quali i Confidi hanno una esclusiva.

Le garanzie saranno concesse dai Confidi alle PMI per i seguenti interventi: finanziamenti a medio-lungo termine per investimenti; prestiti partecipativi; partecipazioni; altre operazioni di finanziamento a medio - lungo termine finalizzate a capitalizzazione aziendale, riequilibrio finanziario finalizzato all'estinzione di linee di credito a breve termine attraverso il ricorso all'indebitamento bancario a medio - lungo termine.

¹⁰ Fondo istituito ex art. 15 L.R. n. 33/2010, DGR n. 606/2011 e n. 1045/2011

¹¹ Procedura scritta del Comitato di Sorveglianza (agosto 2012) e Decisione della Commissione C(2012)9728 del 19 dicembre 2012.

¹² Deliberazione della Giunta Regionale n. 1558 del 20 novembre 2012.

Le garanzie possono assistere non più dell'80% del prestito (o di altra obbligazione finanziaria).

In linea con i criteri di selezione ed i requisiti di ammissibilità riguardanti la linea di intervento in questione approvati nel 2012 dal Comitato di Sorveglianza¹³, tra la fine del 2012 e febbraio 2013¹⁴ sono state valutate le domande presentate dai Confidi. A marzo 2013 è stata pubblicata la lista dei sei Confidi selezionati¹⁵ e gli importi delle somme assegnate a ciascun beneficiario, pari a complessivi 3,852 milioni di euro, di cui: 0,852 meuro a carico del Bilancio regionale e 3 milioni di euro a valere sul POR FESR 2007-2013. Quest'ultimo importo è corrisponde esattamente ai 3 milioni di euro di riduzione del Fondo di Garanzia FESR.

Ad oggi sono stati sottoscritti gli accordi di finanziamento (*fundig agreement*) tra la Regione Basilicata ed i sei Confidi selezionati. A maggio 2013 è stata altresì disposta la liquidazione del finanziamento sui conti bancari fruttiferi dedicati in via esclusiva intestati ai Confidi beneficiari.

2.1.5 Sostegno ripartito per gruppi di destinatari

Informazioni pertinenti i gruppi di destinatari, settori o zone specifiche

Di seguito si riporta la suddivisione dell'ammontare totale di spesa certificata al 31/12/2012 per quattro categorie di beneficiari: Enti Locali (Comuni, Province e Comunità Montane), Imprese (PMI), Regione ed altri enti, come dettagliato di seguito:

- **115.246.176,26 di euro pari al 37,11%** del totale della spesa certificata (310.557.565,5 euro) erogata ad **Enti Locali**;
- **52.171.809,84 di euro pari al 16,80%** del totale della spesa certificata (310.557.565,5 euro) destinata alle **Imprese**, di cui 35.000.000,00 di euro per la costituzione di un Fondo di Garanzia a favore delle PMI istituito a dicembre 2009 e gestito da Sviluppo Basilicata S.p.A. (società *in house* della Regione Basilicata). Gli Avvisi per l'erogazione di agevolazioni alle PMI, approvati e pubblicati tra la fine del 2009 e il 2011, hanno prodotto nel corso del 2012 una spesa certificata pari a 17.171.809,84 euro.
- **90.107.652,24 di euro pari al 29,01%** del totale della spesa certificata (310.557.565,5 euro) ha come beneficiario **l'Ente Regione**.
- **53.031.927,16 di euro pari al 17,08%** del totale della spesa certificata (310.557.565,5 euro) è stata erogata ad **altri enti**, rappresentati da ATO Idrico, APT, ASL, Consiglio Nazionale delle Ricerche, Consorzio per l'area di Ricerca Scientifica, Consorzi ASI di Potenza e Matera, Direzione Regionale Per i Beni Culturali e Paesaggistici della Basilicata, ENEA (Agenzia Nazionale per le Nuove Tecnologie, l'Energia e lo Sviluppo Economico Sostenibile), Ente Parco Naturale Gallipoli Cognato e Piccole Dolomiti Lucane, Ente Parco Nazionale Appennino Lucano Val d'Agri Lagonegrese, Parco Archeologico Storico Naturale delle Chiese Rupestri del Materano, S.E.L. SpA, Ferrovie Appulo Lucane, Soprintendenza Archeologica di Potenza e Soprintendenza per i Beni Architettonici e per il Paesaggio della Basilicata, Sviluppo Italia.

¹³ Criteri di selezione approvati a seguito procedura scritta avviata dall'Autorità di Gestione il 21 settembre 2012.

¹⁴ Deliberazione della Giunta Regionale n. 211 del 26 febbraio 2013.

¹⁵ Elenco Confidi selezionati: Cooperativa Artigiana di Garanzia Srl "Continuità Artigiana"; Consorzio Lucania Fidi; Consorzio "Cofidi Basilicata"; CON.ART.FIDI Soc.Cop; Cooperativa Artigiana di Garanzia Cofidi Puglia; Società Cooperativa di Garanzia "Cooperfidi Abruzzo".

Di seguito invece viene dettagliata la ripartizione per settori della spesa certificata al 31/12/2012:

- **18.371.809,84 euro (5,92%)** del totale della spesa certificata) per “Aiuti alle PMI”;
- **233.693,82 euro (0,08%)** per “Cooperazione Territoriale”;
- **42.620.987,35 di euro (13,72%)** per la “Difesa del Suolo”;
- **200.000,00 di euro (0,06%)** per l’“Energia”;
- **16.637.667,61 di euro (5,36%)** per “Governance e Assistenza Tecnica”;
- **38.616.040,29 di euro (12,43%)** per “Information and Communication Technology”;
- **14.974.846,08 di euro (4,82%)** per l’“Idrico”;
- **20.393.381,79 di euro (6,57%)** per l’“Inclusione Sociale”;
- **13.656.359,85 di euro (4,40%)** per “Infrastrutturazione Aree Industriali”;
- **453.500,00 di euro (0,15%)** per la “Rete Ecologica”;
- **4.369.233,12 di euro (1,41%)** per il settore “Rifiuti”;
- **30.765.030,4 di euro (9,91%)** per “Servizi alle PMI”;
- **3.191.952,00 di euro (1,03%)** per “Trasporti”;
- **57.062.099,24 di euro (18,37%)** per il settore del “Turismo”;
- **49.010.964,11 di euro (15,78%)** per la “Viabilità”.

2.1.6 Sostegno restituito o riutilizzato

Allo stato attuale non ci sono informazioni circa contributi restituiti o riutilizzati in seguito alla soppressione di cui agli articoli 57 “Stabilità delle operazioni” e 98 “Rettifiche finanziarie effettuate dagli Stati Membri”, paragrafo 2 del regolamento (CE) n. 1083/2006.

2.1.7 Analisi qualitativa

L’avanzamento del programma operativo rispetto ai suoi obiettivi globali che, come si ricorderà, sono sintetizzati dalla promozione della convergenza della crescita della Basilicata, può misurarsi tramite le stime di crescita Unioncamere-Prometeia, che per il 2012 stimano una contrazione del PIL regionale pari al 2,9%, leggermente peggiore rispetto al dato nazionale (-2,4%) ma perfettamente in linea con quello meridionale, e per il 2013 una decrescita dell’1,4%, migliore rispetto alla media del Mezzogiorno (-1,7%) che evidenzia quindi una maggiore rapidità, rispetto alle altre regioni meridionali, nell’uscire dalla recessione economica. Tali risultati di declino del PIL regionale sono evidentemente di tipo congiunturale, legati cioè al ciclo macroeconomico di crisi globale che colpisce il nostro Paese, ed ai provvedimenti messi in campo dal Governo Monti per risanare le finanze pubbliche, che per la nostra regione si sono tradotti in un restringimento dei vincoli del Patto di stabilità, quindi in una contrazione della spesa pubblica per la crescita, particolarmente significativo. Un recentissimo documento messo a punto dalle Regioni Lombardia, Lazio e Puglia¹⁶, evidenzia come la perdita di spesa pubblica per abitante connessa ai tetti di spesa del Patto di stabilità sia stata, in

¹⁶ Il Patto di stabilità: ovvero la cura che uccide il paziente, 16 maggio 2013

Basilicata, fra 2007 e 2013, pari a 643 euro per abitante, a fronte di una perdita di 446 euro per abitante su scala media nazionale. Il fortissimo restringimento degli obiettivi di spesa connessi al Patto di stabilità ha quindi esercitato, in Basilicata, effetti recessivi sull'economia reale molto più forti che in altre regioni (solo il Lazio subisce una penalizzazione più elevata). D'altro canto, le misure e gli interventi messi in campo tramite il PO hanno un connotato strutturale, tale cioè da restituire un risultato non immediato, ma in tempi medi, e quindi non possono immediatamente invertire, in termini di risultati di crescita, le conseguenze recessive del quadro macroeconomico generale del Paese e dell'Europa, e del brusco calo della spesa pubblica spendibile per lo sviluppo, anche se hanno esercitato sinora un effetto calmierante sulla crisi, quantificabile in 3,76 punti di PIL fra 2008 e 2012 (cfr. paragrafo 2.1.1).

Anche la scarsa apertura internazionale dell'economia lucana (la cui propensione all'export, pari al 13% circa, è inferiore di quasi 11 punti rispetto alla media nazionale) che non ha consentito al sistema produttivo lucano di sfruttare la crescita del commercio internazionale nel 2011/2012 (i tassi di espansione del commercio mondiale sono il +6% nel 2011, ed il +2,5% nel 2012), contribuisce ad esercitare spinte recessive particolarmente forti. D'altro canto, il settore automotive, che incide per il 30% circa del valore aggiunto manifatturiero, anche per il 2012 continua a risentire delle cattive performance globali e della contrazione del mercato internazionale dell'auto, registrando un calo di export del 30,3%.

L'industria delle costruzioni risente del calo del valore degli appalti pubblici nel 2012 (-15,7% rispetto al 2011, dato Cresme), legato agli accresciuti vincoli del patto di stabilità, manifestando una perdita di imprese e di occupazione (con una diminuzione di circa 5.000 addetti fra 2011 e 2012, ed un calo, pari a -2,2% di imprese edili fra primo trimestre 2012 e primo trimestre 2013). Il commercio ha continuato a registrare notevoli difficoltà, con un calo delle vendite nel primo semestre 2012, rispetto al corrispondente semestre del 2011, pari al 9,5% (fonte: Unioncamere Basilicata).

La filiera agroalimentare, intesa come sommatoria di agricoltura ed agroindustria, riesce a spuntare un lieve incremento dell'export fra 2011 e 2012 (+0,7%) attribuibile soltanto all'industria di trasformazione, poiché il comparto primario perde il 6,6% di export. La filiera in questione perde l'1,1% delle sue imprese fra primo trimestre 2012 e corrispondente trimestre del 2013, ancora una volta a causa dell'agricoltura (212 delle 217 imprese in meno nella filiera agroalimentare sono infatti imprese agricole, solo 5 sono di trasformazione).

Fra i settori portanti dell'economia regionale, il turismo ha continuato ad esibire un trend tutto sommato soddisfacente, tenuto conto della grave crisi dei consumi in atto. Cresce il numero dei turisti censiti che nel 2012 hanno scelto la Basilicata: sono 517.901 contro i 511.667 del 2011. Gli arrivi segnano un ulteriore incremento, pari all'1,2%, anche in un anno fortemente segnato dalla crisi economica nazionale.

L'appeal della Basilicata e la crescita di notorietà è evidenziato, oltre che dal maggior numero di visitatori, dall'incremento di turisti provenienti dall'estero (+4,4% in termini di arrivi) e dalle altre regioni italiane rispetto a quelli delle regioni contermini che, tradizionalmente, costituiscono il nostro principale bacino di utenza. Un risultato importante, se si tiene conto del trend negativo nazionale, anche se le presenze si riducono del 4,2%.

Va anche segnalato che, nel corso del 2012, la Basilicata ha varato il Grande Progetto "Agenda Digitale nella Regione Basilicata", a valere sull'Asse II – "Società della Conoscenza". Alla data del 31 dicembre 2012 il progetto non ha comportato alcun avanzamento di spesa.

La Commissione europea entro il 2020 si è posta come obiettivo del secondo pilastro dell'Agenda digitale europea "internet veloce e superveloce", ovvero di portare connettività ad almeno 30 Mbps al 100% dei cittadini europei assicurando che almeno il 50 % delle famiglie europee si abboni a connessioni internet di oltre 100 Mbps., il Governo italiano, ai fini del raggiungimento dei suddetti obiettivi dell'Agenda digitale europea, a luglio 2011 ha delegato il MISE a predisporre il "Progetto Strategico Agenda Digitale Italiana", notificato a giugno 2012 alla Commissione europea, che ha autorizzato il relativo regime di aiuto a dicembre 2012. Per la realizzazione del "Progetto Strategico Agenda Digitale Italiana" è previsto anche il ricorso alle risorse dei programmi operativi FESR 2007-2013. Infatti, in attuazione degli impegni assunti con la lettera del Presidente del Consiglio al Presidente della Commissione Europea e al Presidente del Consiglio Europeo del 26 ottobre 2011 ed in conformità alle conclusioni del Vertice dei Paesi Euro di pari data, lo Stato membro ha predisposto il "Piano di Azione Coesione" (di seguito PAC). Il PAC, al quale la regione Basilicata ha aderito, ha previsto l'allocazione di 59,680 milioni di euro del POR FESR Basilicata 2007-2013 a valere sulla priorità "Agenda Digitale". Il terzo ed ultimo aggiornamento del PAC (dicembre 2012) ha stabilito di allocare 54,780 Meuro del POR FESR Basilicata 2007-2013 a sostegno del "Progetto Strategico Banda Ultra Larga" e i restanti 4,9 meuro per il completamento della banda larga.

Le risorse del POR FESR Basilicata 2007-2013 destinate alla banda ultra larga rappresentano circa il 14% del costo pubblico complessivo (383,075 milioni di euro) del piano nazionale della banda ultra larga. la proposta di revisione del POR FESR Basilicata 2007-2013 approvata dal Comitato di Sorveglianza (agosto 2012) e, successivamente, dalla Commissione europea (decisione di dicembre 2012) ha previsto la possibilità di attuare il Grande Progetto "Piano azione coesione: Agenda digitale nella Regione Basilicata" a valere sull'Asse II – "Società della Conoscenza".

Pertanto, a dicembre 2012 l'Autorità di Gestione ha presentato alla Commissione europea la scheda del Grande Progetto che, in data 21 dicembre 2012, è stata dichiarata "ammissibile" a seguito di una prima verifica formale dei servizi della DG REGIO. La Commissione europea ha formulato le prime osservazioni all'Autorità di Gestione (gennaio 2013) in vista dell'approvazione del grande progetto con decisione.

Realizzazione fisica del programma

Come è possibile verificare dalla tabella sottoriportata, la realizzazione fisica ha avuto una accelerazione diffusa in gran parte del programma operativo. In particolare, grazie all'attività sempre oramai a regime su tutto il territorio regionale di Basilicata Innovazione, gli interventi di audit e di accompagnamento all'innovazione delle imprese, come da indicatore II.3, è cresciuto in modo notevole, così come sono più che raddoppiati gli interventi di potenziamento di impianti ed attrezzature e della RUPAR regionale, tramite il completamento delle attrezzature necessarie all'implementazione dei servizi on line erogati l'Ente regionale, e con con interventi di evoluzione della rete primaria, di implementazione delle strumentazioni di sicurezza e connettività.

Gli interventi di infrastrutturazione di cui all'indicatore III.1 sono stati firmati 2 Accordi di Programma con l'ASI di Potenza per un importo finanziato di € 8.850.000 e con l'ASI di Matera per un importo finanziato di € 8.000.000 per il completamento infrastrutturale delle aree industriali. Sono state stipulate a seguito di procedure negoziali convenzioni con 29 comuni per un importo di € 7.652.976, per il completamento e l'infrastrutturazione di Aree Artigianali esistenti. Risultano avviati 13 interventi di infrastrutturazione relativi alle aree di insediamento produttivo di cui 4 interventi conclusi nei Comuni di Palazzo San Gervasio, San Nicola di Pietragalla, ASI Potenza e Banzi, i rimanenti progetti sono in avanzato stato di realizzazione. Inoltre, è stato avviato e concluso l'intervento denominato

“Infrastruttura telematica a larga banda (in fibra ottica e wireless)” per un importo complessivo di circa 2,4 Meuro, realizzato nelle aree industriali di Jesce e La Martella e l’area PAIP del Comune di Matera per le imprese del Distretto Industriale del Mobile Imbottito di Matera.

Notevoli progressi sono stati poi registrati nel numero di imprese beneficiarie di regimi di aiuto. La Regione Basilicata ha promosso un’iniziativa volta a favorire il rafforzamento della competitività e dell’innovazione del sistema produttivo regionale attraverso il sostegno all’avvio (start up) e allo sviluppo di nuove imprese ad alto contenuto di conoscenza nell’ambito di settori innovativi ritenuti strategici per la Basilicata (energia, mobilità sostenibile, agrobiotecnologie, osservazione della terra, ICT, materiali e nuove tecnologie di produzione) e per la valorizzazione economica di idee innovative proposte da operatori privati qualificati provenienti dal sistema della ricerca o dal mondo della produzione (spin off accademici e industriali). Il bando, “Procedura valutativa a sportello per il sostegno allo start up e allo spin off di imprese in settori innovativi”, emanato a fine 2011, è stato istruito nel 2012, finanziando 22 iniziative, per un totale €2.721.872,39 di contributi concessi. Inoltre, a valere sull’Avviso Pubblico per il sostegno all’innovazione delle PMI, volto a sostenere i “processi innovativi delle micro, piccole e medie imprese della Basilicata”, risultano ad agevolate 63 PMI, concessi contributi per 7.935.371,32 euro ed erogati pagamenti per 3.026.143,60,60 euro. 2 imprese sono state finanziate a valere sul “Click day”, aggiungendosi alle 140 già finanziate negli anni precedenti. Nel corso del 2012 si è proceduto alla predisposizione, che ha visto un forte coinvolgimento del partenariato economico e sociale, di un avviso pubblico “Sostegno all’internazionalizzazione delle PMI Lucane”, che è in fase di pubblicazione.

Il dato relativo all’indicatore IV4. “Azioni di marketing territoriale realizzate”, fa registrare un incremento del numero degli interventi, confermando un valore maggiore di quello obiettivo.

Molto soddisfacente è anche il progresso degli interventi di riqualificazione dei plessi scolastici, un tipo di investimento fondamentale per aumentare l’attrattività della scuola e per influire, seppur indirettamente, sul fenomeno dell’abbandono scolastico, oltre che per ovvie esigenze di sicurezza, accessibilità e confort degli edifici. un favorevole connubio del potenziamento del patrimonio edilizio scolastico con l’applicazione di tecnologie per l’utilizzo delle risorse energetiche rinnovabili, rilevando n° 14 operazioni al 31.12.2012 ascrivibili al codice 43 “Efficienza energetica, cogenerazione, gestione energetica”. Tale circostanza, imputabile in larga parte ad una scelta programmatica della Provincia di Potenza, punta, sul piano concreto, a consentire una maggiore sostenibilità economica dei costi di gestione dei plessi scolastici interessati e sul piano programmatico tende ad agevolare l’adempimento dell’obbligo della percentuale minima del 7% del valore del PO FESR da destinarsi ad interventi di risparmio energetico e di produzione di energia da risorse rinnovabili.

Sull’Asse VI, è altresì da rilevare l’indicatore VI.3, relativo alla creazione di centri sociali polifunzionali. Tali interventi, posti in esecuzione in comuni spesso di ridottissime dimensioni, garantendo una sommatoria di servizi all’interno di un unico contenitore fisico in un’ottica di sostenibilità dei costi, possono essere considerati quali dei “presidi territoriali” funzionali al mantenimento di servizi di comunità importanti per la qualità di vita dei residenti, in una fase storica nella quale la riduzione delle finanze pubbliche produce una contrazione dello standard di servizi, in particolare nei piccoli comuni.

Il buon livello realizzativo dell’Asse VI è da ricondurre all’entrata in funzionalità operativa dei POIS, attraverso la stipula di n° 7 Accordi Programma tra l’Amministrazione Regionale e le sette amministrazioni capofila dei partenariati POIS.

Nell’ambito dell’Asse VII, vanno rilevati i 46 progetti idrici, finalizzati al completamento ed all’adeguamento delle infrastrutture di adduzione collettamento e depurazione.

Circa l'Obiettivo Specifico VII.3 "Ottimizzazione del servizio di gestione del ciclo integrato dei rifiuti e recupero delle aree contaminate anche a tutela della salute umana" è ancora in atto il processo di revisione del modello complessivo regionale di governance della raccolta e gestione dei rifiuti. Con DGR 641 del 22 Maggio 2012 è stato avviato il processo di adeguamento del Piano Regionale dei Rifiuti alle disposizioni del D.Lgs. n. 152/2006 e ss.mm.ii. Con tale delibera vengono anche approvati gli indirizzi e criteri per l'aggiornamento complessivo dello stesso Piano dei Rifiuti e per la redazione dei documenti preliminari.

E inoltre in fase di attuazione l'accordo quadro approvato con DGR 2119/2010 tra Ministero dell'Ambiente (MATTM) - Regione - CONAI, per l'attuazione del Piano di Gestione dei Rifiuti della regione Basilicata. Il supporto tecnico richiesto al CONAI avrà l'obiettivo di promuovere la raccolta differenziata proveniente da rifiuti di imballaggio; supportare la regione nell'individuazione delle più adeguate modalità di raccolta, in relazione alle caratteristiche specifiche delle diverse realtà territoriali lucane nonché proporre analisi e studi per lo sviluppo di sistemi di recupero di materia al fine di promuovere il mercato del riciclo.

Dal punto di vista attuativo, gran parte della performance attuale è stata realizzata attraverso l'attivazione della Linea d'Intervento VII.3.1.A con la quale sono stati finanziati 4 progetti, per l'implementazione della raccolta differenziata riguardanti il territorio del Comune di Bernalda, il territorio della Comunità Montana dell'Alto Bradano, l'area del Vulture-Melfese ed il territorio della Comunità Montana Basso Sinni. Gli interventi prevedono nello specifico una modalità di raccolta intercompensoriale organizzata su differenti ambiti territoriali regionali e su diverse zone identificate all'interno delle aree di raccolta su scala sub-comunale.

Sulla Linea VII.3.1.B è stata avviata la realizzazione dei sistemi integrati di trattamento intermedio dei rifiuti, attraverso la quale si punterà a implementare ed adeguare la dotazione impiantistica a supporto della frazione differenziata dei rifiuti urbani. In particolare per quanto riguarda l'Impianto di compostaggio di Venosa (area nord - capacità di trattamento prevista 18.000 t/anno), è stato affidato l'appalto per la progettazione e realizzazione dell'impianto. Il progetto definitivo è stato presentato nel dicembre 2012 al competente ufficio regionale per il rilascio delle autorizzazioni VIA + AIA. Per l'impianto di compostaggio di Sant'Arcangelo (area centro - capacità di trattamento prevista 13.000 t/anno), la provincia di Potenza ha espletato le procedure di gara per l'aggiudicazione dell'incarico di progettazione e realizzazione e si è in attesa della elaborazione del progetto definitivo da autorizzare VIA + AIA. Infine per l'impianto di compostaggio di Colobraro (area sud - capacità di trattamento prevista 13.000 t/anno), che è quello che per la sua posizione si configurerebbe come destinazione finale della frazione umida raccolta nell'ambito dei comuni individuati per il progetto di raccolta differenziata di Matera, si è in attesa della sua realizzazione. I tre interventi nel loro insieme consentiranno di attivare risorse per oltre 11 Meuro.

In relazione all'Obiettivo specifico VII.4 "Garantire omogenee condizioni di sicurezza dei cittadini e dei beni sul territorio attraverso azioni di tutela e salvaguardia ed il rafforzamento del sistema della conoscenza" si registra l'adeguamento del Piano stralcio relativo alla "Difesa del Rischio Idrogeologico" che contiene gli aggiornamenti del rischio frane e idraulico per i Comuni della Basilicata.

Per ciò che attiene le attività realizzate, un'ottima performance fisica e finanziaria è fatta registrare della Linea di Intervento VII.4.1.A, inerente la "Sistemazione ed il Ripristino della funzionalità dei reticoli idraulici e dei relativi ambiti fluviali" e la cui attuazione trova spazio nel Progetto denominato

“Vie Blu”. L’attuazione del progetto a soli due anni dal suo inizio, oltre ad aver assorbito l’intera dotazione finanziaria stanziata a valere sulla linea di intervento VII.4.1.A, ha di fatto portato a compimento tutti gli interventi previsti nelle aree individuate.

Tab. 8 – Quadro riepilogativo

| | Livello iniziale | Target | 2010 | 2011 | 2012 |
|--|-------------------------|---------------|-------------|-------------|-------------|
| I1. Nuove strade (Km) - C.I. (14) | 0 | 26,4 | 21 | 24,16 | 24,16 |
| I2. Progetti (numero) - C.I. (13) | 0 | 2 | 2 | 2 | 0 |
| I3. Progetti - C.I. (13) | 0 | 3 | 0 | 0 | 0 |
| I4. Progetti - C.I. (13) | 0 | 2 | 0 | 0 | 0 |
| I5. Aree e piattaforme attrezzate | 0 | 8 | 0 | 0 | 0 |
| II.1 Progetti di ricerca e sviluppo C.I. (4) | 0 | 1 | 1 | 1 | 0 |
| II.3 Progetti di cooperazione tra imprese-istituti di ricerca C.I. (5) | 0 | 250 | 0 | 14 | 40 |
| II8. Progetti (Società dell’informazione) C.I. (11) | 0 | 15 | 0 | 3 | 8 |
| II9. Progetti (Società dell’informazione) C.I. (11) | 0 | 20 | 0 | 4 | 12 |
| III1. Interventi di infrastrutturazione primaria, secondaria | 0 | 44 | 5 | 8 | 10 |
| III2. Interventi di infrastrutturazione tecnologica realizzati | 0 | 9 | 0 | 0 | 1 |
| III3. Progetti di investimento (Aiuti alle PMI) - C.I. (7) | 0 | 70 | 0 | 0 | 79 |
| III4. Imprese beneficiarie con più di 10 addetti | 0 | 15 | 0 | 30 | 19 |
| III6 Progetti di investimento (Aiuti alle PMI)- C.I (7) | 0 | 100 | 88 | 88 | 142 |
| III7. Progetti di investimento (Aiuti alle PMI) - C.I. (7) | 0 | 60 | 0 | 35 | 40 |
| III8. Azioni di scouting | 0 | 5 | 0 | 0 | 1 |
| IV1. Numero di imprese beneficiarie | 0 | 50 | 0 | 0 | 4 |
| IV.2 Progetti (turismo) C.I.(34) | 0 | 65 | 11 | 12 | 65 |
| IV4. Azioni di marketing territoriale realizzate | 0 | 33 | 59 | 45 | 66 |
| IV5. Interventi di marketing territoriale | 0 | 40 | 3 | 21 | 21 |
| IV6. Progetti realizzati | 0 | 20 | 0 | 2 | 2 |

| | Livello iniziale | Target | 2010 | 2011 | 2012 |
|---|------------------|---------|--------|---------|--------|
| VI1 Progetti (sanità) C.I. (38) | 0 | 77 | 0 | 44 | 63 |
| VI3. Centri sociali ad uso plurimo | 0 | 43 | 2 | 30 | 48 |
| VI4. Progetti (Istruzione) C.I. (36) | 0 | 135 | 122 | 175 | 204 |
| VI5. Imprese beneficiarie | 0 | 15 | 0 | 0 | 0 |
| VII1. Interventi realizzati | 0 | 44 | 0 | 0 | NP |
| VII1a. Interventi realizzati su Edifici pubblici | 0 | 34 | 0 | 0 | NP |
| VII1b. Interventi realizzati su infrastrutture collettive | 0 | 10 | 0 | 0 | NP |
| VII2. Progetti (Energie rinnovabili) - C.I. (23) | 0 | 5 | 0 | 0 | 2 |
| VII3. Imprese beneficiarie | 0 | 5 | 0 | 0 | NP |
| VII4 Reti idriche oggetto di Intervento | 0 | 90 | 0 | 25 | 46 |
| VII21 Depuratori oggetto di intervento | 0 | 4 | NP | NP | NP |
| VII22. Apparecchiature/dispositivi | 0 | 58 | 0 | 0 | NP |
| VII.8 Ecopunti e piattaforme ecologiche | 0 | 15 | 9 | 9 | 9 |
| VII.9 Impianti di trattamento intermedio dei rifiuti realizzati | 0 | 3 | 0 | 0 | 0 |
| VII.23 Imprese beneficiarie | 0 | 5 | 0 | 0 | 0 |
| VIII.1.1 Giornate uomo | 0 | 100.000 | 43.679 | 130.203 | 66.551 |
| VIII.1.1 Sviluppo applicazioni e sistemi informativi per la P.A. (Interventi) | 0 | 1 | 1 | 1 | 1 |
| VIII3 Giornate uomo | 0 | 3.500 | 997 | 2.797 | 2.886 |
| VIII4 Azioni realizzate | 0 | 25 | 3 | 3 | 5 |
| VIII5 Azioni realizzate | 0 | 30 | 23 | 62 | 68 |

Rispetto al processo di Lisbona, invece, si possono evidenziare i seguenti aspetti:

- ricerca, innovazione e società della conoscenza.

Sulla questione specifica della società della conoscenza, il relativo Asse ha, al 31 dicembre 2012, un avanzamento pari al 23,9% in termini di spesa e del 42,7% in termini di impegni. Nello specifico, nel corso del 2012 il "Consorzio per l'AREA di ricerca scientifica e tecnologica di Trieste" ha proseguito l'attività di supporto alle imprese nel processo di promozione della cultura dell'innovazione e di facilitazione dei processi di trasferimento tecnologico. Fra i casi di spicco, segnaliamo Plasticart 2000 - Studio di plausibilità finalizzato ad automatizzare il processo di confezionamento delle posate monouso, Progetto Bioedilizia - L'iniziativa ha avuto una durata di 6 mesi, da gennaio a

giugno 2012 e ha coinvolto 17 imprese lucane del settore edile, sia strutturale che impiantistico, Ergonomia Basilicata.

Mentre le attività di potenziamento dell'innovazione e del trasferimento tecnologico sopra citate hanno ricadute misurabili in periodi medi o lunghi, quelle mirate al potenziamento degli strumenti Ict sono più immediatamente impattanti, ed hanno prodotto un notevole avanzamento della Regione, in tale direzione. La Basilicata prosegue nel suo importante sforzo di riduzione del digital divide. Infatti, fra 2009 e 2012, la diffusione di Internet fra le famiglie passa dal 39,9% al 44,1%, mentre fra 2008 e 2011 la diffusione della banda larga fra le imprese passa dall'81,3% al 91,4%, con un incremento di oltre 10 punti, superiore a quello nazionale (+7,2 punti) superando quindi di oltre 3 punti la media nazionale per tale indicatore¹⁷. Nello specifico, nel 2012 l'Asse II realizza interventi per la copertura di 5 Km/kmq di banda larga, per la copertura di un'area di 3000 Kq di rete wireless e 4 imprese di Ict sono risultate beneficiarie del bando "spin off". Detto bando ha portato a finanziamento 22 iniziative nei settori strategici identificati dalla regione.

Rispetto al Campus industriale sul Manufacturing presso l'Area industriale di Melfi, nel corso del 2012 una nuova procedura di gara ha consentito l'inizio dei lavori che ha prodotto un'accelerazione nella realizzazione generando un primo S.A.L. di circa 1 milione di euro. Si prevede, considerando il veloce avanzamento dei lavori, un picco di spesa nel 2013 in quanto la consegna dell'edificio è prevista per il mese di giugno 2013, con conseguente possibilità di installazione delle attrezzature che compongono il laboratori specialistici per un valore di circa 6 milioni di euro. I 4 laboratori di ricerca, sono:

- Laboratorio per lo sviluppo e la certificazione della qualità;
- Laboratorio per lo sviluppo di nuove tecnologie produttive;
- Laboratorio per la progettazione eco-compatibile dei processi produttivi e dei prodotti (green design ed ottimizzazione dei consumi energetici);
- Laboratorio di realtà virtuale per la progettazione e l'ottimizzazione delle postazioni di lavoro (ergonomia e produttività).

- aumento del numero di posti di lavoro.

Come conseguenza anche dell'attuazione del PO FESR, l'andamento complessivo dell'occupazione nel 2012, pur risultando negativo (-1,5%) per via della recessione, nel quarto trimestre dell'anno, in termini tendenziali, evidenzia un certo lieve incremento (+0,5%) in controtendenza rispetto al calo del Mezzogiorno e dell'Italia, che potrebbe essere indicativo di una progressiva fuoriuscita dalla crisi occupazionale, e quindi dell'avvio di un recupero, attribuibile all'azione del PO FESR. La crescita dei disoccupati fra 2011 e 2012 (+24%) è stata nettamente inferiore al dato meridionale (+31%) e nazionale (+30,2%) ed anche al quarto trimestre del 2012, in termini tendenziali, si mantiene meno dinamica rispetto alla ripartizione di appartenenza ed al Paese.

Tutto ciò si accompagna però ad un incremento dell'area grigia della disoccupazione, cioè dell'area degli inattivi che sarebbero disponibili a lavorare, ma che sono scoraggiati dall'effettuare azioni di ricerca di lavoro, ad un tasso del 6,4%, molto superiore al corrispondente +2,5% nazionale, e che peraltro accelera nel quarto trimestre 2012, con un incremento tendenziale del 15,9%, a fronte della quasi stazionarietà del dato nazionale, a significare che il fenomeno di scoraggiamento tende ad espandersi a fine anno. I risultati sugli indici caratteristici di mercato del lavoro manifestano variazioni di tali indici non del tutto diverse da quella nazionale: il tasso di attività regionale cresce,

¹⁷ Cfr. Istat, Banca dati per le politiche per lo sviluppo

fra 2011 e 2012, di 0,8 punti, a fronte di un più vivace incremento di 1,5 punti su base nazionale, ma il tasso di occupazione lucano si riduce di "soli" 0,7 punti, a fronte del punto di decremento registrato nella media italiana. Il tasso di disoccupazione totale, comprensivo quindi anche dell'area "grigia", cresce di 2,4 punti, in linea con l'incremento nazionale (+2,3%). Tutti gli indici caratteristici rimangono comunque migliori rispetto alla media del Mezzogiorno, nonostante un trend complessivo di variazione di occupati, forze di lavoro e disoccupati totali (comprensivi anche di quelli grigi) che nel 2012 è stato peggiore rispetto a quello meridionale.

Il tasso di occupazione, come detto, si riduce, ma, oltre a recuperare occupati nel quarto trimestre dell'anno, manifesta un sensibile miglioramento della condizione di pari opportunità, anche grazie all'intervento in tal senso del PO FESR: la riduzione occupazionale verificatasi nel 2012 in Basilicata ha infatti riguardato solo la componente maschile, mentre il tasso di occupazione femminile cresce di quasi un punto, un po' meglio di quanto registrato su scala nazionale (+0,6 punti) e la sua distanza dal dato maschile si riduce, dai 25,5 punti del 2011, a 22,2 punti nel 2012. Parallelamente, il tasso di disoccupazione femminile cresce meno di quello maschile e, per la prima volta, si posiziona al di sotto di tale dato, invertendo quindi lo svantaggio storico delle donne in termini di disoccupazione (nel 2012, il tasso di disoccupazione femminile è del 14,4%, contro il 14,5% maschile). Il tutto in un contesto di parziale riassorbimento dell'elevato tasso di inattività femminile.

Tab. 9 - Andamento delle principali variabili di mercato del Lavoro

| | 2011 | IV trim 2011 | 2012 | IV trim. 2012 | Var. lv tr. 2012/lv tr. 2011 | Var. 2012/2011 |
|----------------------------|--------|-----------------|--------|------------------|---------------------------------|----------------|
| Popolazione 15-64 anni | | | | | | |
| Basilicata | 389 | n.d. | 388 | n.d. | n.d. | - 0,3 |
| Mezzogiorno | 13.952 | n.d. | 13.905 | n.d. | n.d. | - 0,3 |
| Italia | 39.658 | n.d. | 39.603 | n.d. | n.d. | - 0,1 |
| Occupati 15 anni e più | | | | | | |
| Basilicata (*) | 188 | 185 | 185 | 186 | 0,5 | - 1,5 |
| Mezzogiorno | 6.216 | 6.214 | 6.180 | 6.150 | - 1,2 | - 0,6 |
| Italia | 22.967 | 22.953 | 22.899 | 22.805 | - 0,8 | - 0,3 |
| Disoccupati | | | | | | |
| Basilicata | 25 | 26 | 31 | 27 | 3,8 | 23,0 |
| Mezzogiorno | 978 | 1.084 | 1.281 | 1.380 | 27,3 | 31,0 |
| Italia | 2.108 | 2.429 | 2.744 | 2.988 | 23,0 | 30,2 |
| Forze di lavoro 15-64 anni | | | | | | |
| Basilicata | 211 | n.d. | 213 | n.d. | n.d. | 0,9 |
| Mezzogiorno | 7.111 | n.d. | 7.365 | n.d. | n.d. | 3,6 |
| Italia | 24.686 | n.d. | 25.217 | n.d. | n.d. | 2,2 |
| Inattivi 15-64 anni | | | | | | |
| Basilicata | 178 | 179 | 175 | 177 | - 1,1 | - 1,7 |
| Mezzogiorno | 6.841 | 6.729 | 6.540 | 6.444 | - 4,2 | - 4,4 |
| Italia | 14.972 | 14.678 | 14.386 | 14.213 | - 3,2 | - 3,9 |
| Disoccupati "grigi" * | | | | | | |
| Basilicata | 47 | 44 | 50 | 51 | 15,9 | 6,4 |
| Mezzogiorno | 1.969 | 1.971 | 1.938 | 1.884 | - 4,4 | - 1,6 |
| Italia | 2.923 | 2.931 | 2.996 | 2.950 | 0,6 | 2,5 |

Fonte: Istat

Tab. 10 - Principali variabili di mercato del lavoro per sesso

| | Tasso di attività 15-64 anni | | Tasso di occupazione 15-64 anni | | Tasso di disoccupazione | | Tasso di inattività 15-64 anni | | Tasso di disoccupazione corretto | |
|------------------|---------------------------------|------|---------------------------------------|------|----------------------------|------|-----------------------------------|------|--|------|
| | 2011 | 2012 | 2011 | 2012 | 2011 | 2012 | 2011 | 2012 | 2011 | 2012 |
| Maschile femmine | | | | | | | | | | |
| Basilicata | 54,2 | 55,0 | 47,6 | 46,9 | 12,0 | 14,5 | 45,8 | 45,0 | 18,5 | 20,9 |
| Mezzogiorno | 51,0 | 53,0 | 44,0 | 43,8 | 13,6 | 17,2 | 49 | 47,0 | 21,1 | 23,1 |
| Italia | 62,2 | 63,7 | 56,9 | 56,8 | 8,4 | 10,7 | 37,8 | 36,3 | 12,7 | 15,0 |
| Maschi | | | | | | | | | | |
| Basilicata | 68,1 | 68,1 | 60,4 | 58 | 11,2 | 14,5 | 31,9 | 31,9 | | |
| Mezzogiorno | 65,5 | 67,0 | 57,4 | 56,2 | 12,1 | 15,9 | 34,5 | 33,0 | | |
| Italia | 77,7 | 78,2 | 67,5 | 66,5 | 7,6 | 9,9 | 26,9 | 26,1 | | |
| Femmine | | | | | | | | | | |
| Basilicata | 40,2 | 41,8 | 34,9 | 35,8 | 13,2 | 14,4 | 59,8 | 58,2 | | |
| Mezzogiorno | 36,8 | 39,3 | 30,8 | 31,6 | 16,2 | 19,3 | 63,2 | 60,7 | | |
| Italia | 62,2 | 63,7 | 46,5 | 47,1 | 9,6 | 11,9 | 48,5 | 46,5 | | |

Fonte: Istat

- coesione sociale

Detto obiettivo trova riscontro nell'Asse VI, che sta accelerando notevolmente rispetto al 2011, grazie alla fine del ciclo puramente programmatico dei POIS, con un livello di impegni rispetto al contributo del 103%, ed una percentuale di pagamenti del 35,4%.

In questo settore, la regione ha ancora un ritardo da colmare, atteso che nel 2011 l'indice di povertà relativa è pari al 23,3%, in forte discesa rispetto al 28,3% del 2010, ma collocando comunque la Basilicata in terzultima posizione fra le regioni italiane (nel 2010 la regione era invece ultima, quindi in un anno ha migliorato, superando il dato di Calabria e Sicilia). Il dato sulla povertà relativa, come rilevato anche nelle precedenti edizioni del RAE, è però influenzato dal fatto che la misurazione avviene tramite la spesa per consumi, ed è quindi influenzata dall'elevata propensione al risparmio delle famiglie lucane (come mostrano i dati sul risparmio postale e bancario pro capite, più elevati della media del Mezzogiorno, poiché tale risparmio, secondo i dati della Banca d'Italia, a marzo 2012, in Basilicata, è pari a 27.247 euro per abitante, superiore ai 22.647 euro per abitante del Sud). Tuttavia, il dato Eu-Silc mostra come l'incidenza del rischio di povertà sia, nel 2011, pari al 48,6%, a fronte del 45% del Sud e del 28,4% nazionale, mostrando quindi come, al di là di chi è già in povertà, si stia ampliando una fascia di popolazione che è in condizioni sempre più precarie, e che quindi rischia di cadere in condizioni di indigenza.

Con riferimento alle specifiche dimensioni del fenomeno, gli indicatori di monitoraggio dell'Asse VI evidenziano che la Regione, tramite il PO e gli obiettivi di servizio, sta avendo ottimi risultati sui servizi per l'infanzia (la cui diffusione, da una situazione iniziale del 16,8% nel 2004, nel 2011 arriva al 33,6%, con l'obiettivo finale del 35% che appare a portata di mano) e sull'assistenza domiciliare agli anziani (il cui indicatore di presa in carico, che era del 3,9% ad inizio programma, ha raggiunto nel 2011 il 5,9%, superando già il target del 3,9%).

Il contrasto all'abbandono precoce degli studi segnala una riduzione dal 15,1% al 14,5%, fra 2010 e 2011, del tasso di abbandono degli studi, anche se il target del 10% al 2013 appare molto difficile da raggiungere, perlomeno tramite il PO FESR, poiché l'Asse VI, in realtà, non finanzia azioni vere e proprie di contrasto a tale fenomeno, quanto piuttosto interventi infrastrutturali di riqualificazione degli edifici scolastici, mentre l'Asse V, a causa dei ritardi di avvio dei PISUS, non ha ancora potuto incidere su tali aspetti.

- sviluppo sostenibile.

Con riferimento all'Asse IV, vi è un problema attuativo relativo alla mancata redazione delle misure di conservazione e dei piani di gestione dei Siti Natura 2000. Va tuttavia rilevato che fra il 2008 e il 2010 la superficie regionale destinata alla rete Natura 2000 è cresciuta dal 16,7% al 17,1%, avvicinandosi quindi alla media nazionale, rimasta stabile. La Giunta regionale ha approvato le "Linee Guida per la Gestione dei Siti Comunitari" in applicazione del Decreto Ministeriale MATT del 23/09/2002. La DGR citata rappresenta uno dei programmi chiave per il completamento degli strumenti di gestione di tutti i Siti Natura 2000 presenti sul territorio regionale. Inoltre con la DGR 951/2012 sono state adottate le "misure minime di conservazione" per alcuni dei siti della rete, e sono ormai in corso di adozione i definitivi Piani di Gestione per le restanti aree.

Nel corso del 2012 è stato avviato il Programma strategico 2010-2013 denominato EPOS "Educazione e Promozione della Sostenibilità Ambientale" in attuazione del "Nuovo Quadro programmatico Stato-Regioni e Province autonome per l'educazione all'ambiente e alla sostenibilità".

Tramite la pubblicazione e la successiva attuazione del bando "EPOS", sono state cofinanziate dieci iniziative che hanno previsto lo sviluppo di azioni immateriali volte a promuovere servizi di educazione nel settore della promozione e della valorizzazione della rete ecologica della Basilicata. I beneficiari sono stati individuati nelle strutture di partenariato formate dai Centri di Educazione Ambientale per la Sostenibilità (CEAS) e dagli Osservatori Ambientali per la Sostenibilità (OAS).

Sempre nel corso del 2012, è stato sottoscritto nel mese di giugno l'Accordo di Programma tra la Regione Basilicata ed i Parchi Nazionali e regionali del territorio lucano, per l'attuazione del progetto denominato "NaturArte – Alla scoperta dei parchi di Basilicata" che mira alla promozione di eventi culturali integrati ed itineranti per il miglioramento della fruibilità delle aree protette con particolare riferimento al Parco Nazionale del Pollino, ed ai due parchi regionali di Gallipoli Cognato e della Murgia Materana.

E' stata avviata, a seguito di procedure di evidenza pubblica, l'attuazione di 19 interventi concernenti la Promozione di Iniziative di Certificazione Ambientale. I Bandi emanati si configurano come un sistema di aiuto diretto ad Enti Locali, Enti Parco e PMI del settore turistico ed artigianale, e sono stati finalizzati all'acquisizione di servizi qualificati per l'ottenimento delle certificazioni ambientali e territoriali con particolare riferimento all'adesione al regolamento comunitario EMAS, all'ottenimento della certificazione ISO 14001, S.A. 8000, OHSAS 18001 ed all'ottenimento del marchio comunitario di qualità ecologica al servizio di ricettività turistica Ecolabel.

Infine, con la DGR 2220 è stato approvato il progetto ENERPARK proposto dal parco Gallipoli Cognato e delle Piccole Dolomiti Lucane a valere sulle linee di Intervento IV.2.2.A e IV 2.2.B per garantire la diffusione e lo sviluppo delle produzioni di energia da fonti rinnovabili. Con tale intervento, già in piena fase di attuazione, si affronta il problema della produzione di energia alternativa proveniente da superfici forestali organizzate secondo i meccanismi della gestione forestale sostenibile.

Naturalmente, tali interventi producono risultati, in termini di misurazione statistica, poco visibili, perché si applicano su un territorio dove l'estensione delle aree protette e delle attività ecosostenibili è già molto ampia. Basti riflettere sul fatto che le ZPS occupano una superficie del 16,1%, a fronte del 14,5% nazionale. E' utile anche dire che, grazie agli interventi di natura turistica ed ambientale finanziati anche dal PO FESR, la principale area turistica regionale a vocazione ambientale, il parco del Pollino, ha registrato una crescita complessiva di presenze, fra 2008 e 2011, del 2,3%, con una quota massima di 77.000 giornate, e nel 2012, in un contesto in cui il turismo è colpito dagli effetti della crisi economica sui consumi delle famiglie, il Pollino è cresciuto ulteriormente rispetto al 2011 (+3,1% gli arrivi, grazie ad uno straordinario afflusso di stranieri, che crescono del 21,2% sul 2011, e +0,5% le presenze).

Rispetto agli altri elementi di un modello ecosostenibile, si ricorda che, con riferimento al ciclo idrico, è stato adottato il "Piano per il Bilancio Idrico e per il Deflusso Minimo Vitale" (PSBI) predisposto dall'Autorità di Bacino della Basilicata, in collaborazione con Sogesid SpA (Società per la gestione degli impianti idrici).

Per ciò che attiene le attività finalizzate a dare attuazione alle Linee d'intervento, l'Autorità d'Ambito con il supporto di Acquedotto Lucano (Soggetto Attuatore), ha approvato il "Piano Triennale degli Investimenti", che comprende nel complesso 72 interventi prioritari, 46 dei quali sono stati già avviati.

Sono stati avviati due progetti inerenti lavori di rifacimento impianti, con la immissione di misuratori nella zona Nord-ovest dell'abitato nel Comune di Episcopia, e la realizzazione di un sistema idrico e fognario nel Comune di TITO. Entrambe le tipologie progettuali prevedono azioni mirate al risparmio idrico, alla bonifica ed al riutilizzo delle acque reflue, e, la loro realizzazione, permetterà il miglioramento degli interventi strutturali necessari a garantire l'accesso da parte di tutti i cittadini e delle imprese ai servizi idrici e fognari.

Sul versante del ciclo integrato dei rifiuti le attività si stanno definendo, anche grazie al completamento della programmazione. Con DGR 641 del 22 Maggio 2012 è stato infatti avviato il processo di adeguamento del Piano Regionale dei Rifiuti alle disposizioni del D.Lgs. n. 152/2006 e ss.mm.ii. Con tale delibera vengono anche approvati gli indirizzi e criteri per l'aggiornamento complessivo dello stesso Piano dei Rifiuti e per la redazione dei documenti preliminari.

Anche in termini attuativi, li stanno conseguendo alcuni progressi. Al 2009, la Basilicata ha ancora una percentuale di raccolta differenziata dei Rsu dell'11,3%, contro il 33,6% nazionale. Ma già l'anno dopo, ovvero nel 2010, tale percentuale sale al 13,3%, comunque ancora lontano dal target stabilito dagli obiettivi di servizio nel 40%. Sono stati finanziati progetti nel 2011, per l'implementazione della raccolta differenziata in ambito intercomprensoriale riguardanti il territorio del Comune di Bernalda, il territorio della Comunità Montana dell'Alto Bradano, l'area del Vulture-Melfese ed il territorio della Comunità Montana Basso Sinni. Rimane in piedi il problema dell'assenza di impiantistica a valle per trattare i rifiuti differenziati, che di fatto impedisce al ciclo integrato di chiudersi con un ritorno economico per il territorio.

Pari opportunità.

Con riferimento alle pari opportunità, si registrano alcuni fenomeni interessanti: la riduzione occupazionale verificatasi nel 2012 in Basilicata ha infatti riguardato quasi esclusivamente la componente maschile, che perde circa 4.000 occupati rispetto allo stock del 2011, mentre le donne guadagnano, nonostante la crisi, 2.000 unità di occupati. Di conseguenza, il tasso di occupazione

femminile cresce di quasi un punto, un po' meglio di quanto registrato su scala nazionale (+0,6 punti) e la sua distanza dal dato maschile si riduce, dai 25,5 punti del 2011, a 22,2 punti nel 2012. Tale movimento favorevole sembra accelerarsi alla fine dell'anno: nel quarto trimestre 2012, mentre l'occupazione maschile perde 3.000 unità rispetto al corrispondente trimestre del 2011, quella femminile aumenta di 4.000 unità, da 66mila a 70mila.

Parallelamente, il tasso di disoccupazione femminile cresce meno di quello maschile e, per la prima volta, si posiziona al di sotto di tale dato, invertendo quindi lo svantaggio storico delle donne in termini di disoccupazione (nel 2012, il tasso di disoccupazione femminile è del 14,4%, contro il 14,5% maschile). Tale recupero diviene più evidente nel quarto trimestre del 2012, quando il tasso di disoccupazione femminile si attesta al 12,4%, a fronte del 12,7% maschile. Infatti, fra 2011 e 2012 il numero assoluto di disoccupati maschi aumenta di circa 5.000 unità, da 15.000 a 20.000, mentre il corrispondente aumento sul versante femminile è di sole 2.000 unità, da 10.000 a 12.000.

Il tutto in un contesto di parziale riassorbimento dell'elevato tasso di inattività femminile, poiché il tasso di inattività femminile scende dal 59,8% al 58,2%, attestandosi al di sotto della media meridionale (60,7%) evidentemente grazie ad una certa contrazione dell'effetto di scoraggiamento, indotta dal recupero occupazionale, seppur lieve. Pertanto, mentre gli inattivi maschi in età lavorativa (15-64 anni) rimangono immutati su 62.000 unità, le inattive femmine si riducono di circa 3.000 unità (da 116mila a 113mila).

Evidentemente, un solo anno di parziale recupero di un gap storico molto ampio, in termini di occupabilità di genere, non può certo indurre ad eccessivi ottimismo circa un possibile superamento del problema, che richiederà un trend ben più ampio e duraturo di quello registrato fra 2011 e 2012. E peraltro, il dato del 2012 potrebbe essere una anomalia, per cui sarà necessario monitorare, nei prossimi mesi, gli andamenti di mercato del lavoro, per verificare se si stia innestando un trend strutturale, oppure se il 2012 ha costituito un'anomalia, da attribuire a fenomeni contingenti (p. es. il calo occupazionale particolarmente forte in settori dove l'occupazione maschile è di gran lunga prevalente, come ad es. nell'industria delle costruzioni, alle prese con una crisi di portata ed intensità straordinarie). E naturalmente, sull'occupazione femminile, incide favorevolmente la rilevante quota di lavoratori del pubblico impiego sul totale (è noto infatti che proprio nel settore pubblico si realizzano le condizioni di pari opportunità migliori). Può darsi anche che la diffusa perdita del posto di lavoro da parte di molti capifamiglia uomini abbia indotto le loro mogli a cercare un impiego che prima non era ricercato con particolare impegno.

Però anche il POR può aver contribuito favorevolmente a tali risultati, mediante l'importante potenziamento della diffusione degli asili nido, con una percentuale di Comuni dotati di asili-nido, grazie ai finanziamenti POR, che dal 16,8% del 2004 arriva al 33,6% nel 2011, molto vicino al target del 35% previsto per il 2013.

Inoltre, in linea con quanto previsto dal paragrafo 3.3.2. del piano di comunicazione, nel corso del 2012 è stata realizzata la seconda edizione del Festival "Al Femminile", così come riportato nel paragrafo 6 del presente rapporto.

Mancano però ancora investimenti in tipologie innovative di servizi di conciliazione, come i voucher. E' chiaro però che nessun progresso significativo potrà essere raggiunto se non vi sarà una equiparazione normativa, a livello nazionale, delle donne agli uomini, su tematiche fondamentali come le questioni parentali, e se il mercato del lavoro, sul versante della domanda, non diverrà più egualitario, in termini di opportunità contrattuali e retributive offerte ai due sessi (e questa è anche una questione di cultura e mentalità, da parte datoriale).

Infine, in tema di vigilanza, l'Autorità di Gestione ha garantito, ai sensi dell'articolo 16 del Reg. (CE) 1083/2006, la non discriminazione di sesso, razza origine etnica, religione o convinzioni personali, disabilità, età o orientamento sessuale durante le varie fasi di attuazione del Programma.

Partenariato

In coerenza con quanto previsto dal Reg. 1083/06 è stato assicurato il coinvolgimento del partenariato istituzionale e delle parti economiche e sociali (PES) sia nella fase di pianificazione che di attuazione che di valutazione del PO FESR 2007-2013

Al fine di attivare nel periodo di programmazione 2007-2013 una proficua stagione di confronto costruttivo e di collaborazione sui temi della programmazione regionale, la Regione Basilicata con D.G.R. n.1734 del 07.11.2008 ha approvato lo schema di "Protocollo di intesa fra la Regione Basilicata e le parti economiche e sociali per l'istituzione e la regolamentazione di un metodo di confronto partenariale sulla politica di coesione". Successivamente, in data 28 aprile 2009, su invito del Presidente della Giunta Regionale con nota prot. n. 77635/7101, le Parti Economiche e Sociali (34 categorie inizialmente ad oggi 43) hanno proceduto alla sottoscrizione dello stesso.

In attuazione di quanto deciso dalle PES, la Giunta con D.G.R. n. 465 del 08 aprile 2011 ha provveduto alla "Costituzione della Segreteria Tecnica di Partenariato di cui all'articolo 9 del Protocollo di Intesa" presso l'Ufficio Programmazione. La Segreteria Tecnica di Partenariato, in base alle indicazioni del Comitato di Partenariato di cui all'art. 8 del Protocollo di Intesa, provvede a:

- stilare l'agenda degli incontri delle PES;
- pubblicizzare le iniziative e gli incontri delle PES;
- organizzare gli aspetti logistici;
- approntare i materiali tecnici e informativi utili alla discussione dei diversi momenti partenariali;
- garantire un adeguato flusso informativo alle PES.

Nel corso del 2012 con Determinazione Dirigenziale n° 1251 del 10.07.2012 dell'Ufficio Programmazione si è provveduto ad individuare i componenti della citata Segreteria Tecnica di Partenariato e, al fine di facilitare il processo comunicativo, si è istituita apposita casella di posta elettronica (pes@regione.basilicata.it). Durante il 2012 il Comitato di Partenariato si è riunito una volta, in data 23.11.2012, provvedendo a nominare il referente unitario delle Parti Economiche e Sociali ed a definire tempi e modalità per lo svolgimento del successivo confronto partenariale con l'Amministrazione regionale.

Earmarking

Al 31/12/2012 la percentuale di earmarking raggiunta dal PO risulta essere del 32% sul totale delle risorse certificate e del 15% sul totale delle risorse comunitarie disponibili.

2.2. Rispetto del diritto comunitario

La Regione Basilicata garantisce il rispetto del diritto comunitario in materia di ambiente, mercato interno, concorrenza e pari opportunità. Non sussistono, al momento, elementi problematici al riguardo relativamente all'annualità 2012.

2.3. Problemi significativi incontrati e misure prese per risolverli

Asse I

La realizzazione finanziaria al 31/12/2012 dell'Asse I "Accessibilità" mostrano un ottimo livello di performance in termini di impegni e un buon livello di pagamenti. Gli impegni segnano in valore assoluto 88.261.167,47 euro pari al 100,35% del contributo totale, tanto da segnalare una tipica situazione di "overbooking". I pagamenti sono pari a 55.130.715,08 euro vale a dire il 62,7% della dotazione dell'Asse I. Facendo un raffronto con i dati al 31.12.2012 (impegni pari a 73.146.359,23 euro e pagamenti pari a 47.515.623,89 euro) si riscontra un aumento degli impegni pari al 20,7% e un aumento dei pagamenti pari al 16%.

I principali problemi incontrati sono qui specificati:

- Obiettivo specifico I.1: "Collegamento tra la SSV 658 Candela/Potenza e la SS 655 Bradanica, 1° tronco, 3° lotto (da svincolo di Ripacandida a svincolo di Ginestra)". Il presente intervento è stato riavviato nel corso del 2012 e si trova in fase di riappalto. Qualche criticità è stata riscontrata sulla "Strada di collegamento tra la SSV Candela-Potenza e la SS 655 Bradanica il IV Lotto I stralcio da svincolo Ginestra a Venosa Sud" a causa dei fondi che si sono esauriti e quindi si pone la necessità di trovare fonti alternative di finanziamento.
- Obiettivo specifico I.3 "Realizzazione di un'area intermodale per lo scambio di merci nell'agglomerato industriale di Tito scalo (PZ): i lavori sono subordinati alla definizione della bonifica nell'area interessata a cui sta provvedendo il Consorzio Industriale di Potenza.
- Obiettivo specifico I.4 Allestimento infrastrutturale, tecnologico e funzionale di nodi di interscambio gomma-gomma e gomma-rotaia": le otto aree di interscambio sono state tutte individuate nella Provincia di Potenza.

Asse II

L'Amministrazione regionale ha proseguito durante il 2012 il percorso di implementazione delle operazioni a valere sull'Asse, incrementandone la dotazione finanziaria mediante la revisione del PO FESR Basilicata 2007/2013, (Deliberazione della Giunta Regionale n° 1315 del 09.10.2012). L'incremento di circa 69,3 milioni di euro (+79% rispetto alla dotazione iniziale) è stato posto in essere sia per contribuire al "Piano di Azione e Coesione" riguardo l'Agenda Digitale (59,7 milioni di euro), che per assicurare il raggiungimento degli obiettivi fissati dal "Piano Strategico Regionale per la Società dell'Informazione" garantendo il completamento di operazioni già ammesse a finanziamento, per le quali sono venute meno le risorse nazionali a titolo di cofinanziamento.

La linea di intervento II.1.1.B che durante i periodi precedenti faceva riscontrare ritardi dovuti principalmente al susseguirsi di ricorsi che avevano condizionato in negativo le procedure di gara, ha visto finalmente un "sblocco" amministrativo delle procedure che, plausibilmente, dovrebbe dare i primi risultati concreti entro la conclusione 2013. La realizzazione dei laboratori specialistici fortemente integrati nella struttura dell'edificio potrebbe concludersi per la fine del mese di giugno 2013. Complessivamente l'Asse non ha dato luogo, nel corso del 2012, a problemi significativi.

Asse III

E' opportuno sottolineare che nonostante il perdurare e il peggioramento della generalizzata situazione di crisi economica e finanziaria che ha inciso, nel 2012 come già nel 2011, pesantemente sulla capacità di investimento da parte delle imprese, rallentando pertanto il processo di miglioramento della spese sull'asse, i bandi di incentivazione per le imprese hanno registrato un notevole interesse, con un volume di richieste regolarmente superiore alle disponibilità finanziarie dei differenti bandi.

Problemi particolari continuano a riscontrarsi nel rapporto sistema bancario – imprese, in quanto la forte crisi nella erogazione del credito che caratterizza questa fase economica, ha fortemente limitato la possibilità degli operatori economici di approvvigionarsi di capitale di debito, con conseguente difficoltà di accesso agli incentivi previsti dai bandi e rallentamenti nella attuazione dei programmi di investimento. A questo scopo sono stati modificati, nella direzione più favorevole alle imprese sia il regolamento di funzionamento del Fondo di Garanzia, sia le procedure attuative dei bandi di incentivi, laddove era prevista la presentazione di una delibera di affidamento bancario per l'accesso agli incentivi.

Asse IV

Circa l'attuazione delle linee di intervento dell'obiettivo specifico IV.1 si precisa che la scelta di attuazione della Linea di Intervento attraverso i PIOT, che prevedevano, si ricorda, una complessa procedura di definizione e condivisione delle strategie turistiche del territorio, ha provocato nella fase iniziale un avvio rallentato delle operazioni di attuazione della Linea di intervento. Questa fase alla data odierna si può considerare terminata, e ritenere gli strumenti attuativi pienamente operativi.

Sul fronte della promozione dei regimi di aiuto, si è inoltre registrano un ritardo attuativo a causa della complessità della procedura di selezione rispetto ad un territorio che ha, nella ridotta propensione agli investimenti e, soprattutto, per la difficoltà di accesso al credito una risposta più lenta e condizionata. In merito sono stati attivati degli incontri interlocutori tra il Responsabile della linea di intervento relativa ai regimi di aiuto e i potenziali beneficiari al fine di accelerare le attività di istruttoria per la valutazione delle proposte e/o la concessione dei contributi. Grazie all'attivazione del Fondo di Garanzia anche per i bandi per la concessione di aiuti si prevede probabilmente un accelerazione per l'avvio delle attività ed un conseguente avanzamento attuativo..

Le linee di intervento afferenti all'obiettivo specifico IV.2 hanno riscontrato ritardi in fase di avvio dovuti principalmente alla mancata redazione delle misure di conservazione e dei piani di gestione dei Siti Natura 2000.

La mancanza di tali piani, viola il rispetto del criterio di Condizionalità stabilita dal QSN 2007-2013, che prevede per tutte le attività inerenti gli interventi riguardanti la Rete natura 2000 la possibilità di implementare azioni solo in quelle aree dotate di strumenti di Pianificazione e Gestione. A tale proposito, sono stati acquisiti dall'Amministrazione regionale, i relativi Piani Parco per le aree protette nazionali e regionali ricadenti sul territorio lucano, che hanno permesso nel corso del 2012 di colmare il ritardo accumulato e con DGR 951/2012 sono state adottate le "Misure di conservazione" di alcuni siti regionali. Per i restanti siti sono in corso le procedure di adozione definitiva dei Piani di Gestione.

Asse V

Alla data del 31/12/2012 sono stati superati i problemi attuativi evidenziati dallo scostamento tra i dati di attuazione e quelli previsionali riportati nei cronoprogrammi attuativi predisposti a seguito della proposta avanzata dai rappresentanti della Commissione Europea e del MISE in sede di Comitato di Sorveglianza riunitosi il 9 giugno 2011. La verifica di tali cronoprogrammi ha portato alla esclusione dal PO FESR delle operazioni in forte ritardo di attuazione in modo da far concentrare i beneficiari su quelle con maggiore livello attuativo procedurale e realizzativo.

Sono stati organizzati degli incontri tecnici tra responsabili di linea di intervento e i soggetti Capofila dei due P.I.S.U.S. per trattare problematiche di ordine procedurale e attuativo inerenti l'attivazione delle operazioni infrastrutturali cofinanziate dal PO FESR.

Per le operazioni a carattere infrastrutturale la Regione Basilicata ha assunto delle disposizioni funzionali a garantire la disponibilità finanziaria necessaria ai beneficiari per far fronte alle spese effettivamente sostenute.

Asse VI

Nel corso del 2012, i sette Piani di Offerta Integrata di Servizi (P.O.I.S.) possono considerarsi nella fase di piena realizzazione, essendo gli interventi previsti quasi tutti in fase di esecuzione. Certo continuano a riscontrarsi le criticità rilevate già nel corso del 2011 e connesse sostanzialmente alla fisiologica complessità attuativa tipica dei processi con elevato numero di interventi (al 31/12/2012 risultano essere 419 le operazioni registrate nel SIMIP a valere sull'Asse VI,) ed altrettanto elevato numero di soggetti pubblici coinvolti (134). Se nel corso del 2011 si è assistito alla volontà da parte del territorio, di rinegoziazione dei contenuti di alcune delle operazioni ammesse a finanziamento (dettata da valutazioni concrete riscontrate in fase di progettazione esecutiva, dalla volontà di attuare processi concentrativi delle risorse disponibili o da una riconsiderazione della sostenibilità delle operazioni programmate anche alla luce delle contrazioni delle risorse pubbliche) nel corso del 2012 si sono evidenziate talune operazioni (in un numero pari a circa al 7% del totale previsto) che hanno lamentato un ritardo rispetto ai tempi di esecuzione previsti non in linea con la tempistica attuativa del Programma Operativo.

Alla luce di tale constatazione, come riportato al punto 3.6.1.1, con DGR n° 1315/2012 si è proceduto alla decurtazione dell'Asse VI a favore di altri Assi con maggiore celerità di spesa, rinviando l'eventuale attuazione delle citate operazioni che pativano ostacoli attuativi a diverse modalità di finanziamento. Tale circostanza, anche stante la limitatezza del numero delle operazioni coinvolte, non snatura l'impianto organizzativo dei servizi previsti nei singoli POIS.

Sul versante della velocità di esecuzione delle operazioni persiste anche per il 2012 un rallentamento della spesa riconducibile all'applicazione delle regole del Patto di stabilità interno, per quelle amministrazioni beneficiarie di operazioni cofinanziate ad esso soggetto, in ogni caso circostanza non connotativa dell'Asse VI, ma trasversale a tutto il Programma Operativo.

Nel precedente Rapporto di Esecuzione si segnalava che 5 delle 7 amministrazioni capofila dei POIS, in quanto Comunità Montane, risultavano soppresse in applicazione della L.R. n° 33/2010, e che erano oggetto di gestione commissariale che avevano mantenuto inalterata e funzionale la struttura di gestione (ufficio comune) per la conduzione dei Piani di Offerta Integrata di Servizi. Nel corso del 2012, con DGR 246, si è formalizzato il passaggio delle funzioni dalle Comunità Montane alle Aree Programma, pertanto le 5 amministrazioni capofila POIS interessate hanno proceduto in tal direzione.

Si rileva inoltre che con DGR n° 1315/2012, oltre ad essere avvenuta la presa d'atto della variazione del

valore finanziario complessivo dell'Asse, si è data per acquisita la modifica dei potenziali beneficiari, introducendo tra i medesimi l'amministrazione regionale, amministrazioni pubbliche, organismi gestori di "emergenze" culturali e sociali. Tale modifica è stata valutata opportuna sulla base delle istanze territoriali funzionali ad integrare la rete dei servizi alla persona delineata nei Piani di Offerta Integrata di Servizi (P.O.I.S.).

Durante il 2012 l'Amministrazione regionale ha mantenuto in essere la funzione della task force centralizzata di supporto alle Amministrazioni capofila dei POIS. Tale struttura operativa, chiusa l'azione di assistenza agli uffici regionali responsabili delle Linee di Intervento nella fase di programmazione degli interventi, è attualmente impegnata nell'azione di monitoraggio delle operazioni in fase di attuazione e di supporto al superamento delle eventuali criticità connesse alla implementazione degli interventi.

Asse VII

Relativamente all'Obiettivo Specifico VII.3 "Ottimizzazione del servizio di gestione del ciclo integrato dei rifiuti e recupero delle aree contaminate anche a tutela della salute umana", alcune difficoltà sono state determinate dall'ancora incerto quadro programmatico, che vede ancora in atto il processo di revisione del modello complessivo regionale di governance della raccolta e gestione dei rifiuti.

Ad ciò va associato il ritardo nella realizzazione dei sistemi impiantistici di trattamento intermedio dei rifiuti, attraverso il quale si sarebbe dovuto puntare per implementare ed adeguare la dotazione impiantistica a supporto della frazione differenziate dei rifiuti urbani, e che allo stato attuale non presenta un avvio effettivo di nessun impianto

Audit di sistema (art. 62 del Reg. (CE) n. 1083/2006)

Il "Rapporto Finale di System Audit FESR annualità 2012" datato 13 dicembre 2012, redatto dall'Autorità di Audit a norma dell'art. 62, paragr. 1, lett.a) del Reg. (CE) n. 1083/2006, è stato notificato all'Autorità di Gestione con nota prot. n. 223330/82AA del 13.12.2012. Il parere di Audit espressamente riporta: *"L'analisi condotta dall'AdA consente di affermare che il sistema di gestione e controllo istituito per il Programma Operativo FESR Basilicata 2007/2013 è sostanzialmente conforme alle disposizioni degli articoli 58-62 del Regolamento (CE) n. 1083/2006. Il rischio accertato è medio; il livello di affidabilità (L.A.) del sistema è alto. In base alle indicazioni fornite dalla Nota COCOF 08/0019/01-EN della Commissione europea, il L.A. identificato si traduce nel seguente giudizio qualitativo: il Si.Ge.Co. FESR funziona ma necessita di miglioramenti. L'audit ha evidenziato alcune debolezze del sistema che producono un moderato impatto sul suo funzionamento. A tal fine, la Struttura di Audit formula raccomandazioni. L'Autorità di Audit, infatti, ha riscontrato l'ottemperanza al maggior numero di requisiti previsti dalla normativa comunitaria, evidenziando alcuni aspetti suscettibili di miglioramento."* Gli aspetti oggetto di miglioramento riguardano: l'integrazione degli strumenti operativi per lo svolgimento delle verifiche di conformità alla normativa nazionale e comunitaria per le operazioni diverse da quelle infrastrutturali; l'opportunità di realizzare una appendice al Si.Ge.Co. dedicata agli strumenti di ingegneria finanziaria; la formalizzazione di una procedura atta alla gestione degli eventuali errori sistemici ove si presentassero; la revisione della sezione dedicata alla verifica degli adempimenti in materia di pubblicità di alcuni strumenti operativi per lo svolgimento delle verifiche di conformità alla normativa nazionale e comunitaria. L'AdA mediante un'attività di follow-up verificherà la risoluzione degli aspetti suddetti entro il primo semestre dell'anno 2013.

Audit delle operazioni (art. 62 del Reg. (CE) n. 1083/2006)

Il "Parere annuale" n. 227085/82AA datato 20.12.2012, redatto dall'Autorità di Audit a norma dell'art. 62, paragr. 1, lett.d), punto ii), del Reg. (CE) n. 1083/2006 del Consiglio e dell'art. 18, paragr. 2 del Reg. (CE) n. 1828/2006 e trasmesso ai servizi della Commissione Europea – D.G. REGIO, è stato notificato all'Autorità di Gestione con nota prot. n. 3342/82AA dell'8.1.2013. Con tale parere l'Autorità di Audit dichiara che nel periodo oggetto di verifica *"il sistema di gestione e di controllo istituito per il Programma Operativo FESR Basilicata 2007/2013 n. CCI2007IT161PO012 era conforme alle pertinenti prescrizioni degli articoli da 58 a 62 del Reg. (CE) n. 1083/2006 e della sezione 3 del Reg (CE) n. 1828/2006 e funzionava efficacemente, fornendo così ragionevoli garanzie circa la correttezza delle dichiarazioni di spesa presentate alla Commissione e circa la legittimità e regolarità delle transazioni collegate, evidenziando alcuni aspetti da migliorare riguardanti le verifiche amministrative-gestionali e la non puntuale applicazione delle procedure. L'audit non ha proceduto alla stima dell'impatto finanziario degli aspetti suddetti in quanto i medesimi non incidono sull'operatività del sistema, hanno natura formale, non inficiano la regolarità della spesa e, in ogni caso, sono state avviate le procedure di risoluzione"*.

L'Autorità di Gestione con nota n. 222012/71AU del 12.12.2012 ha invitato i Dirigenti generali dei Dipartimenti ed i Responsabili delle Linee di Intervento a porre in essere tutte le "azioni correttive" necessarie ed opportune a risolvere le criticità generali riscontrate dall'audit, preventivamente comunicate all'AdG con nota n. 219421/82AA del 7.12.2012. L'Audit provvederà a verificare gli adempimenti richiesti nel corso dell'annualità di audit successiva. La spesa irregolare complessiva accertata nell'annualità 2011 è pari a € 923.317,25 ed il tasso di errore riscontrato nel campione di € 76.392.240,40 si attesta su una percentuale del 1,21%. Pertanto, sulla base di una valutazione qualitativa della natura degli errori riscontrati (Standard ISA 530), l'Autorità di Audit conferma il giudizio di affidabilità "alto" espresso sull'impianto organizzativo di gestione, valuta l'affidabilità del Si.Ge.Co. FESR "alta" e, quindi la valutazione di "categoria 2". La struttura di Audit non ha accertato anomalie di carattere sistemico bensì errori rientranti nella tipologia "casuale", ai sensi della nota COCOF sul trattamento degli errori. L'Autorità di Gestione ha svolto successivamente al periodo di audit, attività informativa/comunicativa nei riguardi delle strutture e del personale coinvolto nelle verifiche ex art. 13 del Reg. (CE) n. 1828/2006.

Verifiche di primo livello in loco (art. 60 del Reg. (CE) n. 1083/2006)

La metodologia di campionamento in loco 2012 utilizzata per la selezione delle operazioni cofinanziate dal POR FESR Basilicata 2007-2013 da sottoporre al controllo in loco (nel rispetto dell'art. 60, lett. b, Reg. CE n. 1083/2006; art. 13, par. 3, Reg. CE n. 1828/2006, del Par. 2.2.4 del Manuale Si.Ge.Co., del Par. 7 del Manuale delle procedure per i controlli di primo livello) ha osservato le indicazioni procedurali del MEF-IGRUE, trasmesse con nota n. 89957 del 5.8.2011 ed acquisita agli atti dell'Autorità di Gestione al prot. n. 144759/71AU del 26/08/2011, nonché dei seguenti principali riferimenti normativi:

- Regolamenti CE 1083/2006 e 1828/2006 e ss.mm.ii.;
- Nota COCOF 08/0020/04 – EN (ver. finale del 05/06/2008)
- DPR n. 196/2008 e ss. mm. ii.;
- Vademecum per le attività di rendicontazione e controllo di primo livello del MEF-RGS-IGRUE (versione 1.0 - giugno 2011), trasmesso con nota MEF-IGRUE n. 89957 del 5.8.2011;
- Criteri di selezione del PO FESR 2007-2013;
- Descrizione del Sistema di Gestione e Controllo del PO FESR 2007-2013 (DGR n. 932/2010) e relativi manuali allegati (DGR 932/2010);

- DGR n. 759 del 31 maggio 2011 – “Direttiva delle procedure e degli adempimenti connessi all’ammissione a finanziamento e alla realizzazione di operazioni a carattere infrastrutturale cofinanziate dal PO FESR 2007-2013”.

L’elenco delle operazioni (popolazione) prese a base del campionamento fa riferimento ai progetti rendicontati al 31 agosto 2012 mediante il sistema di monitoraggio SIMIP ed inclusi negli elenchi trasmessi dai Responsabili delle Linee di Intervento (RLI) oggetto di validazione sul Sistema Nazionale Monitweb presso il MEF-IGRUE il 27 settembre 2012. L’importo totale della spesa rendicontata al 31.8.2012, vale a dire dei pagamenti dei beneficiari “validati” dai RLI, ammonta a € 271.020.541,24 per un numero di progetti pari a 960. Come stabilito all’articolo 13, paragrafo 3, Reg. (CE) n. 1828/2006 e successive modifiche, le verifiche sono eseguite su un campione, la cui dimensione è definita sulla base di una preventiva analisi dei rischi che viene condotta in funzione della tipologia di “Beneficiari” e di “Operazioni” interessate. Al fine di aumentare la probabilità di estrarre operazioni affette da errore si procede ad una stratificazione della popolazione (composta dalla lista di operazioni per le quali i Beneficiari hanno presentato una rendicontazione e che sono state sottoposte a verifiche amministrative) sulla base del grado di rischio associato al Beneficiario ed alla tipologia di Operazione e ad un’estrazione del campione per ogni strato, aumentando la numerosità campionaria per quegli strati che presentano il grado di rischio più elevato. Complessivamente le operazioni del PO FESR oggetto di controllo in loco sono pari a n. 66, la spesa rendicontata ammonta a € 35.678.720,41 pari al 13,16% della spesa rendicontata sul PO FESR alla data del 31.8.2012 (€ 271.020.541,24). Le considerazioni che ne scaturiscono sono le seguenti:

- nel periodo che intercorre tra il 31.10.2011 ed il 31.08.2012 la spesa rendicontata ha fatto registrare un incremento di circa 92,058 meuro, la spesa campionata per il 2012 (35,678 meuro) rappresenta il 38,76% circa di detto incremento di spesa;
- la spesa complessivamente campionata (2010 + 2011 + 2012) ammonta a circa 98,757 meuro, pari al 36,44% della spesa rendicontata cumulata al 31.08.2012 (271,020 meuro).

Le verifiche hanno riscontrato criticità e rilievi non assoggettabili ad errori sistemici e sono sintetizzabili in: adeguamento della cartellonistica di cantiere o delle targhe permanenti secondo i format previsti nella linea grafica del PO FESR Basilicata 2007/2013; corretta organizzazione della documentazione nel dossier di progetto; apposizione sugli originali dei giustificativi di spesa della dicitura di attribuzione univoca; errori materiali assimilabili a correzioni dei dati di mandati con rettifica di modesti importi di spesa; rilievi di modesti importi di spesa ritenuta non ammissibile in quanto non completamente connessa alle operazioni; eliminazione di alcune operazioni ritenute non coerenti per errata interpretazione del QSN paragrafo VI.2.4.

Le anomalie riscontrate non rivestono carattere sistemico ma errori rientranti nella tipologia casuale.

2.4. Modifiche nell'ambito dell'attuazione del programma operativo

Modifiche derivanti dagli effetti della recessione economica

Prima di analizzare gli effetti che la recessione economica ha avuto sull’attuazione del programma, al fine di dare conto sinteticamente del quadro che ci si è trovati ad affrontare, si evidenziano di seguito i principali risultati dell’analisi congiunturale, al terzo trimestre 2012, di Unioncamere Basilicata, che consente di fare il punto generale sulla situazione dell’economia regionale di fronte all’attuale recessione economica globale.

Sulla base delle ultime stime elaborate da Unioncamere-Prometeia, il PIL nazionale subirà una contrazione del 2,4% nel 2012, mentre non andrà oltre un modestissimo +0,1% nella media del biennio 2013-2014: la ripresa quindi, oltre a ritardare, si preannuncia assai lenta.

In tale contesto, l'economia lucana dovrebbe chiudere l'anno con un decremento del 2,9%, in linea con il dato meridionale, scontando un andamento più sfavorevole della domanda interna (la flessione dei consumi è stimata più del doppio della media nazionale) e il contributo negativo della domanda estera che, nel resto del Paese, è l'unica componente anti-recessiva.

Nel III trimestre del 2012 è proseguita la fase negativa registrata dall'industria manifatturiera lucana nella prima metà dell'anno, a conferma di uno scenario fortemente recessivo che non mostra ancora segnali di attenuazione. La produzione in volume delle piccole e medie imprese industriali ha accusato una flessione tendenziale dell'8,9%, dopo essere caduta del 9,6 e dell'8,1%, rispettivamente, nei I e II trimestre. Non molto dissimile il trend nel resto del Paese, dove il cedimento dell'attività industriale ha sfiorato il 7%, mentre nell'area meridionale le perdite hanno superato il 10%. La quota di imprese con riduzioni della produzione si mantiene al di sopra del 50%, a fronte di un 16% soltanto che ha segnalato un recupero rispetto all'anno precedente; il saldo di opposti andamenti è risultato pari a -35 punti, evidenziando comunque un miglioramento rispetto ai valori registrati a inizio 2012 (-44 punti).

Dal punto di vista settoriale, sono le imprese del legno e mobile e della lavorazione dei metalli a registrare le situazioni di maggiore sofferenza, legate anche alla crisi dell'edilizia, con cali della produzione pari, rispettivamente, all'11,8 e al 9,0%. Nell'industria meccanica, invece, la contrazione della produzione si è fermata al 3,3%, dopo aver sfiorato il 4% all'inizio dell'anno: si tratta dell'unico settore in cui la quota di imprese in ripresa (38%) è superiore a quella corrispondente alle imprese in recessione (28%).

Le imprese industriali prevedono, per la parte finale dell'anno, un'ulteriore intensificazione delle spinte recessive, anche sulla base di un portafoglio d'ordini che, nel periodo luglio-settembre, ha accusato flessioni di intensità pari a quelle registrate nella fase più acuta della crisi.

Il calo delle commesse ha raggiunto, infatti, il 10,7%, con "punte" del 17% nell'industria delle macchine elettriche ed elettroniche e del 15% nell'industria chimica e delle materie plastiche.

La prolungata contrazione dei consumi sta determinando una situazione particolarmente difficile per le imprese commerciali, che continuano a registrare forti perdite di fatturato. Nel III trimestre dell'anno, in particolare, il valore delle vendite al dettaglio in sede fissa ha ceduto il 14,1% rispetto allo stesso periodo del 2011: una flessione ancora più pesante di quella accusata dal settore a livello nazionale (-8,3%) e meridionale (-11,2%).¹⁸

Con riferimento al mercato del credito, la Banca d'Italia segnala che i prestiti bancari alla clientela residente in regione hanno registrato a giugno 2012 un calo del 3,0 per cento rispetto a un anno prima, più forte che nelle altre aree del paese. Sulla base di dati provvisori, il calo sembra essersi accentuato nel mese di agosto. L'andamento del credito bancario, fra 2010 e giugno 2012, mostra quindi un progressivo e crescente irrigidimento: se a dicembre 2011 il calo dei prestiti, sull'anno precedente, era stato dello 0,1%, a marzo 2012 raggiunge l'1,3% tendenziale, per poi arrivare al -3% tendenziale di giugno 2012.

La diminuzione ha interessato sia le famiglie sia le imprese, risultando più marcato per queste ultime (che peraltro presentano gli incrementi del profilo di rischio più insidiosi, avendo incrementato il tasso di ingresso in sofferenza al 5,4% a giugno 2012, dal 3,8% di dicembre, e ciò in parte spiega

¹⁸ Unioncamere Basilicata, Basilicata Congiuntura 3/2012, su <http://www.bas.camcom.it/P42A0C87S1/Link-e-download.htm>

l'irrigidimento dell'offerta di credito a tale segmento di clientela). In particolare, sono le piccole imprese ad aver subito un calo di prestiti particolarmente accentuato (-4,9%) rendendone quindi più fragili gli assetti finanziari e le capacità di investimento. *Secondo i responsabili delle principali dipendenze bancarie regionali, la riduzione dei prestiti alle imprese nel primo semestre dell'anno è derivata sia da un irrigidimento dell'offerta sia da un calo della domanda. La cautela delle banche è stata particolarmente marcata nei confronti delle imprese delle costruzioni; il calo della domanda ha riguardato soprattutto le imprese manifatturiere e ancora quelle delle costruzioni. Per la seconda parte dell'anno, l'indagine evidenzia attese di stabilizzazione della domanda e di un'attenuazione nell'irrigidimento dell'offerta*¹⁹.

Gli assetti finanziari delle imprese regionali sono piuttosto compromessi: per il 40% delle imprese intervistate dalla Banca d'Italia, le condizioni di indebitamento, fra giugno 2011 e giugno 2012, sono in peggioramento.

Tab. 11 - Principali variabili di mercato del lavoro per sesso

| | AAPP | Società finanziarie/assicur. | Imprese totali | Di cui medio/grandi | Di cui piccole | Famiglie consumatr. | Totale |
|--------|------|------------------------------|----------------|---------------------|----------------|---------------------|--------|
| dic-10 | -5,0 | 109,1 | 2,4 | 3,0 | 1,2 | 6,9 | 3,3 |
| dic-11 | 4,1 | -17,0 | -2,6 | -3,5 | -0,6 | 2,5 | -0,1 |
| mar-12 | 6,0 | -66,5 | -3,0 | -2,4 | -4,3 | -0,7 | -1,3 |
| giu-12 | 1,2 | -72,2 | -4,3 | -4,1 | -4,9 | -2,1 | -3,0 |

Fonte: Banca d'Italia

Il tessuto imprenditoriale regionale è stato duramente colpito dalla crisi. Nel primo trimestre del 2013, infatti, si verifica una riduzione di 464 imprese attive rispetto al corrispondente trimestre del 2012, cioè una riduzione dello 0,9% dello stock imprenditoriale regionale, più lieve rispetto alla contrazione dell'1,7% registrata fra primo trimestre 2011 e corrispondente trimestre del 2012, ma che comunque fa seguito ad un quadriennio di riduzioni continue del bacino imprenditoriale regionale, che fra marzo 2008 e marzo 2013 perde complessivamente 2.307 imprese, ovvero il 4,2% circa. Poiché il saldo fra iscritte e cessate alla fine del primo trimestre 2013 è ancora pesantemente negativo (-616 unità) c'è da attendersi, se nei successivi tre trimestri dell'anno non vi sarà un recupero, una ulteriore riduzione del tessuto imprenditoriale alla fine di quest'anno.

Le dinamiche di contrazione del tessuto produttivo sono più rapide in agricoltura, nel commercio e nell'industria delle costruzioni, settori dove, accanto alla crisi economica, si sovrappone un processo strutturale di concentrazione dimensionale ed espulsione di attività marginali, con un effetto (congiunturale strutturale) che va in direzione della riduzione della numerosità imprenditoriale. Anche l'industria manifatturiera, seppur a ritmi inferiori, perde imprese, soprattutto nella produzione di prodotti metalliferi e nella lavorazione di minerali non metalliferi (in questo caso, in connessione con la crisi di tutto il ciclo dell'edilizia), nell'industria del legno e nell'industria alimentare. Le attività terziarie non commerciali, invece, vedono una crescita del numero di imprese, che nel settore turistico, ancora in espansione, è piuttosto interessante numericamente.

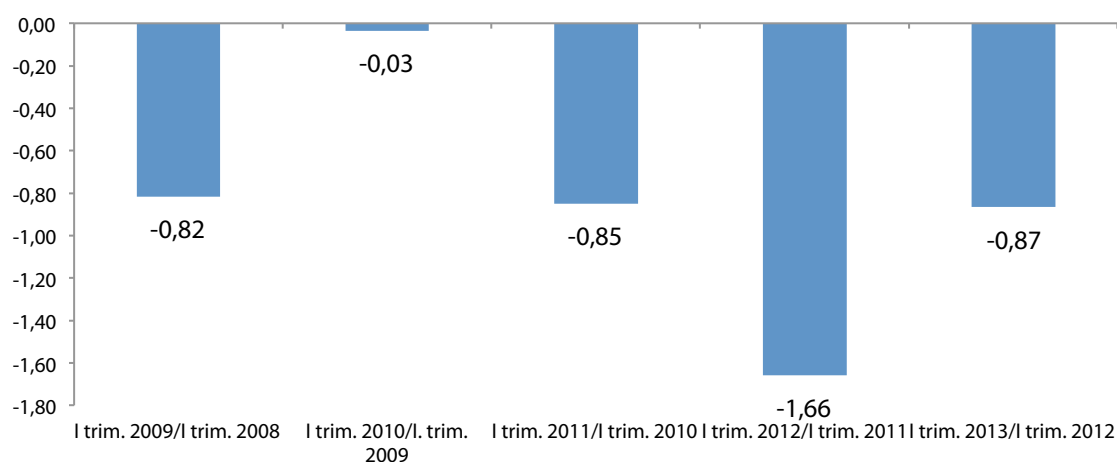
¹⁹ Banca d'Italia, L'economia della Basilicata, aggiornamento congiunturale, Giugno 2012

Tab. 12 - Andamento delle imprese attive in Basilicata fra primo trimestre 2012 e primo trimestre 2013 per settore

| | Attive I trim. 2012 (1) | Attive I Trim. 2013 (2) | Differenza (2) - (1) | Saldo iscritte/cesse I trim. 2013 (*) |
|---|----------------------------|----------------------------|----------------------|---|
| Agricoltura, silvicoltura, pesca | 18.651 | 18.439 | -212 | -358 |
| Industria estrattiva | 53 | 53 | 0 | 1 |
| Industria manifatturiera | 4.092 | 3.996 | -96 | -55 |
| Energia, gas, acqua | 94 | 93 | -1 | -6 |
| Costruzioni | 6.566 | 6.423 | -143 | -128 |
| Commercio | 12.926 | 12.768 | -158 | -178 |
| Attività ricettive e di ristorazione | 2.847 | 2.883 | 36 | 0 |
| Altri servizi | 8.364 | 8.474 | 110 | 108 |
| Totale | 53.593 | 53.129 | -464 | -616 |

Fonte: Infocamere, Movimprese

Grafico 1 - Tassi di variazione del numero delle imprese attive in Basilicata fra primo trimestre 2008 e primo trimestre 2013



Fonte: Infocamere, Movimprese

Nel 2012, le esportazioni regionali si sono ridotte del 17,5%, in controtendenza rispetto all'incremento registrato a livello nazionale (+3,7%) e peggio rispetto alla performance del Mezzogiorno (che registra un calo dello 0,2% per il Sud continentale, controbilanciato da un incremento del 21,3% per le Isole). Senza l'aumento del valore delle esportazioni di petrolio, attribuibile ad un incremento della quantità esportata (+77,5%) ed a un miglioramento del suo prezzo internazionale a fine anno, il calo dell'export regionale sarebbe stato ancor più pesante.

Incide negativamente il cattivo risultato dell'industria automobilistica (che rappresenta il 54% circa del valore dell'export regionale), influenzato dalla contrazione delle immatricolazioni in tutta Europa, con un export in calo di oltre il 35%, la prosecuzione della lunga fase di crisi della filiera del legno/mobile, la riduzione delle vendite sull'estero dei prodotti della lavorazione dei minerali non metalliferi, in connessione con un rallentamento della filiera edile in molti Paesi europei.

Tab. 13 - Andamento delle delle esportazioni regionali nel 2012

| | Tasso di variaz. | Incidenza % |
|--|------------------|--------------|
| Agricoltura, silvicoltura e pesca | -6,6 | 3,1 |
| Industria estrattiva | 115,1 | 12,5 |
| Industria manifatturiera | -24,7 | 84,4 |
| Industria alimentare, bevande e tabacco | 11,1 | 3,0 |
| Tessile, abbigliamento, pelli | -9,6 | 4,2 |
| Legno, carta e stampa | -5,3 | 0,8 |
| Coke e prodotti petrol. | -73,2 | 0 |
| Chimica | -16,9 | 2,9 |
| Farmaceutica | 132,4 | 1,7 |
| Gomma, plastica, lavoraz. minerali non metall. | -13,0 | 4,6 |
| Prodotti in metallo e metallurgia | 68,0 | 2,8 |
| Computer, elettronica | 83,0 | 3,8 |
| Apparecchi elettrici | 256,6 | 0,2 |
| Macchinari ed apparecchi n.c.a. | -21,3 | 2,3 |
| Mezzi di trasporto | -35,3 | 54,0 |
| Altre manifatt. | -4,2 | 4,2 |
| Di cui mobili | -4,6 | 4,1 |
| Totale | -17,5 | 100,0 |

Fonte: Istat

Il mercato del lavoro regionale è stato invece caratterizzato da una piccolissima ripresa dell'occupazione nel terzo e quarto trimestre dell'anno 2012, in controtendenza rispetto al dato nazionale e meridionale, caratterizzato dalla prosecuzione del calo di posti di lavoro. Tuttavia, tale lievissima ripresa occupazionale negli ultimi due trimestri dell'anno segue ad un declino occupazionale, nel primo semestre, molto più accentuato della media meridionale ed italiana, per cui nel complesso il 2012 si chiude con una riduzione dell'1,6% degli occupati, superiore al dato meridionale (-0,6%) e sostanzialmente in linea con quello nazionale (-1,3%). Peraltro, l'apparente tenuta del dato occupazionale è influenzata anche dall'amplessissimo ricorso alla Cassa Integrazione Guadagni, che temporaneamente mantiene i suoi beneficiari nell'alveo degli occupati, anche se nella maggior parte dei casi le possibilità di reintegro nel posto di lavoro sono basse, se non nulle. Nel periodo gennaio-novembre 2012, gli interventi della Cassa Integrazione Guadagni autorizzati all'industria manifatturiera lucana hanno raggiunto i 13,4 milioni di ore, 4,2 in più rispetto allo stesso periodo del 2011, per un incremento del 45,2%. Benché la CIG straordinaria ed in deroga, ovvero gli strumenti legati alle situazioni di crisi aziendale più gravi siano in calo (-4,9% nei primi 9 mesi del 2012, rispetto ai primi 9 mesi del 2011) e che quasi i due terzi dell'incremento della CIG siano legati alla CIG ordinaria messa in atto dalla Fiat di Melfi e dall'indotto per realizzare investimenti mirati al rilancio produttivo del polo automotive, i beneficiari di CIG straordinaria ed in deroga sono pari a circa 2.700 addetti equivalenti, che con ogni probabilità nei prossimi mesi cadranno in disoccupazione, annullando il piccolo recupero occupazionale registrato a fine 2012.

I disoccupati totali, comprensivi anche di una stima degli inattivi disponibili a lavorare ma scoraggiati,

crescono ad un ritmo superiore a quello del resto del Mezzogiorno, ma meno accentuato se confrontato con il dato italiano, grazie al minore tasso di incremento della componente “ufficiale” della disoccupazione (+24%, a fronte del +30,2% nazionale). Di converso, l’area grigia della disoccupazione cresce più rapidamente del dato italiano (+6,4%, contro il +2,5%) manifestando un allargamento importante dell’area dello scoraggiamento lavorativo, resistente anche al lievissimo miglioramento occupazionale degli ultimi due trimestri dell’anno.

Tab. 14 - Andamento delle delle esportazioni regionali nel 2012

| | I trim. 2012 | II trim. 2012 | III trim. 2012 | IV trim. 2012 |
|--|--------------|---------------|----------------|---------------|
| Occupati | | | | |
| Basilicata | -3,24 | -4,12 | 0,53 | 0,54 |
| Mezzogiorno | -0,24 | -0,59 | -0,42 | -1,03 |
| Italia | -0,35 | -0,21 | 0,01 | -0,64 |
| Disoccupati ufficiali | | | | |
| Basilicata | 28,57 | 41,67 | 20,83 | 3,85 |
| Mezzogiorno | 31,41 | 35,84 | 29,84 | 27,31 |
| Italia | 29,98 | 38,93 | 30,58 | 23,01 |
| Forze di lavoro | | | | |
| Basilicata | 1,42 | 1,38 | 2,84 | 0,47 |
| Mezzogiorno | 4,20 | 4,18 | 3,33 | 3,18 |
| Italia | 2,26 | 2,84 | 2,35 | 1,62 |
| Disoccupati totali (ufficiali + grigi) | | | | |
| Basilicata | 14,47 | 18,31 | 8,22 | 11,43 |
| Mezzogiorno | 12,15 | 12,70 | 5,56 | 8,61 |
| Italia | 16,93 | 18,64 | 10,53 | 10,78 |

Fonte: Istat

Stante il quadro di insieme sopra delineato, le principali modifiche apportate al PO FESR, nel 2012, per contrastare gli effetti della recessione economica, possono sintetizzarsi come segue:

istituzione dell’Obiettivo Specifico III.4 – “Accesso al credito ed ingegneria finanziaria”. Ciò ha consentito di inserire una azione per il potenziamento e l’aggregazione dei Confidi operanti sul territorio regionale, allo scopo di rafforzarne il sistema e i meccanismi di erogazione di garanzie alle imprese, di favorirne la crescita dimensionale e una maggiore solidità patrimoniale; nonché prevedere l’integrazione dei fondi rischi dei Confidi regionali finalizzati alla concessione di garanzie. Ciò dovrebbe consentire di contrastare la riduzione del credito bancario alle PMI di cui si è accennato sopra;

sempre al fine di rilanciare il credito alle imprese, nell’ambito del nuovo obiettivo specifico III.4 si è eliminata la previsione che consente l’operatività del Fondo di Garanzia solo nell’ambito degli assi II, III e VII, per assicurare l’accesso allo strumento di garanzia già costituito, ed a quelli che eventualmente saranno costituiti, anche da parte di imprese operanti nel settore turistico, nonché delle imprese eventualmente finanziate nell’ambito di bandi attivati all’interno dell’asse V;

si contempla anche la possibilità di garanzie pubbliche per il circolante in quanto le attuali linee di intervento sulle quali insiste il fondo di garanzia regionale prevedono esclusivamente investimenti.

Ciò per rafforzare la struttura finanziaria e patrimoniale delle imprese regionali, messa sotto tensione dalla recessione economica globale;

modifica al paragrafo 4.5 Asse V "Sistemi Urbani" e la parte descrittiva dell'obiettivo operativo V.1.2 relativo alla città di Potenza e dell'obiettivo operativo V.2.1 riguardante la Città di Matera, nonché la parte descrittiva delle linee di intervento V.1.3.C e V.2.3.B al fine di renderle omogenee con i contenuti della linea di intervento VI.2.1.A per poter attivare eventualmente un unico avviso regionale rivolto agli operatori dell'economia sociale per tutti gli ambiti territoriali (città e ambiti POIS). Le revisioni consentono di poter attivare la maggior parte delle risorse finanziarie già destinate a regimi di aiuto (circa 16 milioni di euro) attraverso lo scorrimento delle graduatorie già approvate e/o di prossima approvazione a valere su altri Assi (II, III e IV) nell'ambito delle quali sono collocate anche imprese con sede operativa nei comuni di Potenza o di Matera. Ciò consentirebbe di sostenere programmi di investimento già proposti dalle PMI con sede operativa a Matera o a Potenza, fungendo anche da misura anticiclica rispetto all'attuale scenario regionale;

modifica delle risorse finanziarie dell'Asse III di circa 40,7 milioni di euro (pari al 51% circa) al fine di selezionare operazioni di infrastrutturazione delle aree già esistenti per insediamenti produttivi per complessivi 4 meuro a valere sull'obiettivo specifico III.1 e di erogare aiuti alle imprese mediante la prossima pubblicazione di bandi a favore della ricerca per circa 3,6 milioni di euro a valere sull'obiettivo specifico III.2 e dell'internazionalizzazione per circa 3 milioni di euro a valere sull'obiettivo specifico III.3. tutto ciò ha la finalità di potenziare e rilanciare la competitività di sistema del tessuto produttivo lucano, rilanciando gli indici di internazionalizzazione, come si è visto molto bassi e declinanti;

aumento della dotazione dell'Asse IV di circa 20,9 Meuro, al fine di consolidare ulteriormente l'offerta turistica delle risorse naturali e culturali lucane nell'ambito degli Accordi di Programma dei "Pacchetti integrati di Offerta Turistica" (PIOT) mediante la selezione e ammissione a finanziamento di ulteriori operazioni infrastrutturali; assicurare la selezione di operazioni finalizzate alla promozione della biodiversità ed alla valorizzazione del Parco Nazionale del Pollino che, nel rispetto della condizionalità, si è dotato del Piano di Gestione per complessivi 5,6 milioni di euro (obiettivo specifico IV.2); rafforzare le azioni di comunicazione e marketing turistico e la realizzazione di "grandi eventi" (circa 6 meuro) necessari a sostenere ad evitare il calo degli arrivi e delle presenze in Basilicata in coerenza con i "Pacchetti integrati di Offerta Turistica";

integrazione al paragrafo 4.4 dell'Asse IV, aggiungendo la linea i intervento IV.1.2.C, per il sostegno ad operatori economici nel settore della produzione cinematografica per la promozione del territorio e la realizzazione di progetti innovativi, anche mediante il ricorso a strumenti ICT. Ciò è stato fatto ritenendo che tale modifica possa indirettamente supportare il turismo lucano, e quindi contrastare la recessione economica, anche alla luce del successo del progetto filmico "Basilicata coast to coast" come strumento di promozione e di marketing territoriale, nonché di numerose pellicole di successo che hanno utilizzato il territorio della Basilicata come suggestiva location e della vocazione sempre più spiccata a divenire luogo prescelto da registi di fama come set cinematografico.

Modifiche derivanti dai cambiamenti normativi e programmatici

- modifica del paragrafo 4.2 che descrive le finalità dell'Asse II – "Società della conoscenza" nella parte riguardante l'obiettivo specifico II.2. al fine di renderlo ancora più coerente ed aderente alle previsioni del Piano di Azione Coesione; modificare il paragrafo 4.10 del PO inserendo la facoltà di attuare "grandi progetti" nell'ambito della strategia del programma operativo. Il PAC 2011 (Piano di

Azione e Coesione) prevede che il POR FESR 2007-2013 della Regione Basilicata contribuisca al raggiungimento degli obiettivi previsti sull'agenda digitale - uno dei quattro succitati ambiti di intervento prioritari - mediante l'apporto di 59,7 milioni di euro (su 321,3 milioni complessivamente assicurati dalle regioni del Sud), al fine di garantire la diffusione della banda larga/ultra larga e la realizzazione di data center. L'attuazione del PAC comporta, per la regione Basilicata, la realizzazione di interventi in materia di "agenda digitale" (banda ultralarga e data center) di concerto con il MISE, mediante l'utilizzo di risorse del POR FESR Basilicata 2007-2013 da allocare mediante una riprogrammazione "interna" al programma operativo. A tal fine, considerato che gli interventi dell'agenda digitale sono coerenti ed in linea con quelli già previsti dall'Obiettivo Specifico II.2 la proposta di revisione è finalizzata ad incrementare la dotazione finanziaria dell'asse II di circa il 79%;

- la già citata modifica all'Asse III, con l'inserimento dell'obiettivo specifico III.4 ha anche una motivazione programmatica: la concentrazione delle risorse in un solo obiettivo specifico e la conseguente possibilità di assecondare il "maggiore tiraggio" che potrebbe registrarsi in alcuni settori rispetto ad altri, al fine di evitare continue modifiche del Piano Finanziario del Fondo di Garanzia (a livello di linea di intervento) e, ove necessario, del Piano finanziario per Asse del PO FESR e di sottoporre al Comitato di Sorveglianza l'approvazione di criteri di selezione ad hoc più confacenti al Fondo di Garanzia e, in generale, agli strumenti di ingegneria finanziaria rispetto a quelli riguardanti gli investimenti finanziati con aiuti non rimborsabili (c/capitale o c/interessi), in modo da favorire maggiormente l'accesso al Fondo da parte dei soggetti beneficiari (e degli istituti bancari) e facilitare la fase istruttoria. precedentemente, invece, ciascuna delle 14 linee di intervento interessate dal Fondo di Garanzia presenta criteri di selezione differenti;
- Modifica ai paragrafi 5.4.2. e 3.3.3. sulla Cooperazione interregionale, al fine, da un lato, di prevedere il finanziamento delle azioni di cooperazione per un importo non inferiore allo 0,5% del valore complessivo della dotazione dei primi sette assi, contrariamente alla previsione attuale, che stabilisce il vincolo dello 0,5% a livello di ciascuno Asse (ad eccezione dell'Asse VIII), in modo da concentrare le risorse sugli Assi per i quali le attività partenariali mostrano migliori prospettive in termini di qualità e quantità delle proposte progettuali. dall'altro, si intende consentire la promozione di partenariati per l'attuazione di progetti di cooperazione territoriale anche con soggetti di altri paesi europei (diversi da Francia ed Ungheria);
- Modifica capitolo 6 - "Disposizioni finanziarie": revisione Piano finanziario per Asse. Si è modificata la tabella VI.2 - "PO Basilicata 2007-2013: Dotazione finanziaria complessiva per priorità e contributo comunitario nazionale" cambiando la dotazione complessiva degli Assi e adeguando, di conseguenza, i tassi di cofinanziamento comunitario degli assi - mantenendo ovviamente inalterata la partecipazione complessiva del FESR al Programma Operativo (40%) - e, di conseguenza, i corrispondenti importi del contributo comunitario e della controparte nazionale. Come è noto, il Governo Italiano, di concerto con i Governatori delle regioni del Sud Italia, ha assunto in sede europea l'impegno di attuare fundamentalmente due percorsi: l'accelerazione della spesa attraverso la delibera CIPE n. 1/2011 a seguito della quale, per il 2012 ed il 2013, il Comitato nazionale del QSN 2007-2013 ha approvato il documento "Iniziative di accelerazione e di miglioramento dell'efficacia degli interventi" (febbraio 2012), che definisce i target di spesa che i PO devono garantire entro il 31 maggio ed il 31 ottobre del 2012 e del 2013, pena l'applicazione di sanzioni e/o obblighi di riprogrammazione; la revisione strategica dei programmi nazionali e regionali cofinanziati dai fondi strutturali attraverso il "Piano nazionale per il Sud: Sud 2020" del 3 novembre 2011 - sottoscritto dal Ministro per i Rapporti con le regioni e la Politica Territoriale ed i

Governatori delle regioni del Sud - ed il "Piano di azione Coesione per il miglioramento dei servizi collettivi al Sud" del 7 novembre 2011, oggetto di accordo tra il Commissario della DG REGIO, Johannes Hahn, ed il succitato Ministro. Il "Piano di azione coesione" (PAC) prevede, tra l'altro, che il POR FESR 2007-2013 della Regione Basilicata contribuisca al raggiungimento degli obiettivi previsti sull'agenda digitale - uno dei quattro ambiti di intervento prioritari - mediante l'apporto di 59,7 milioni di euro, al fine di garantire la diffusione della banda larga/ultra larga e la realizzazione di data center. L'attuazione del PAC comporta, per la regione Basilicata, la realizzazione di interventi in materia di "agenda digitale" (banda larga e data center) di concerto con il MISE, mediante l'utilizzo di risorse del POR FESR Basilicata 2007-2013 da allocare mediante una riprogrammazione "interna" al programma operativo. A tal fine, considerato che gli interventi dell'agenda digitale sono coerenti ed in linea con quelli già previsti dall'Obiettivo Specifico II.2 - "Diffusione delle nuove tecnologie e dei servizi avanzati connessi all'impiego dell'ICT, rafforzando i processi di modernizzazione della P.A. e di innovazione delle PMI" del POR, la revisione è finalizzata ad incrementare la dotazione finanziaria dell'asse II di circa il 79%. Per incrementare la dotazione finanziaria dell'Asse II, si propone la riduzione della dotazione finanziaria di altri Assi, sulla base di alcuni principi e finalità che ispirano il succitato PAC, segnatamente: definanziare interventi con criticità di attuazione, "obsoleti" nel nuovo contesto economico e sociale o la cui efficacia appare dubbia in base alle analisi effettuate; finanziare interventi rivolti alla crescita, garantendo il perseguimento degli obiettivi di servizio mediante le risorse del POR FESR o altre risorse della programmazione unitaria; anticipare i nuovi metodi di "programmazione rivolta ai risultati" che saranno adottati nel bilancio europeo 2014-2020. Dovendo procedere ad una riprogrammazione della dotazione degli Assi dettata dal PAC, si sono anche messe in atto ulteriori rimodulazioni finanziarie finalizzate ad attivare iniziative di accelerazione e di miglioramento dell'efficacia degli interventi;

- **Modifica paragrafo 3.2.3. - "Ripartizione per categoria di spese".** Sono stati modificati gli importi relativi alla ripartizione indicativa per categoria dell'uso previsto del contributo FESR al POR nei prospetti del paragrafo 3.2.3 relativi alla dimensione 1 (temi prioritari), alla dimensione 2 (forma di finanziamento: aiuto non rimborsabile, aiuto, capitale di rischio, altra forma di finanziamento) ed alla dimensione 3 (forme di finanziamento: agglomerato urbano, zone di montagna, zone rurali, non pertinente). La modifica è così motivata: rispetto alle prime versioni del POR, con la Decisione della Commissione Europea C(2010)884 del 2 marzo 2010 le quote di cofinanziamento comunitario sono state modificate a livello di ciascun asse. La modifica comporta una ulteriore modifica dei tassi di cofinanziamento di alcuni Assi. Pertanto, gli importi relativi a medesimi codici (temi prioritari o forme di finanziamento) incidono in maniera differente a livello di ripartizione indicativa dell'uso del fondo e, quindi, dell'earmarking, a seconda dell'Asse di riferimento; gli importi contenuti nei prospetti vigenti sono frutto delle previsioni redatte a maggio 2007 (data di trasmissione alla Commissione della proposta di POR). Pertanto, si rende necessario allineare gli importi alla luce della effettiva programmazione delle risorse e, nel contempo, di tener conto della riprogrammazione del POR. La revisione del programma prevede l'inserimento nel programma operativo (Asse VII) della nuova categoria n. 39 - "Energie rinnovabili: eolica.
- **Modifica paragrafo 4.1 - "Asse I - Accessibilità" e paragrafo 3.2.2.** La proposta di eliminare dal programma la Linea di Intervento I.4.1.B relativa al progetto STIB è imputabile ai ritardi già illustrati nel RAE 2010, ove era stata già paventata la riprogrammazione delle somme allocate sul progetto. La necessità di ridurre dal 50 al 45% l'ammontare delle risorse dell'Asse da dedicare agli obiettivi specifici I.2, I.3 e I.4 è causata dalla riduzione delle risorse allocate sull'Asse I - "Accessibilità" come

conseguenza della già citata modifica delle allocazioni finanziarie per asse, e della conseguente modifica del peso relativo di ciascuna linea di intervento rispetto alle altre;

- **Integrazione paragrafo 4.6. - Asse VI – “Inclusione sociale”.** Si mira ad integrare i potenziali beneficiari previsti dall’obiettivo specifico VI.1 – “Potenziamento e qualificazione della rete regionale dei servizi volti alla promozione dell’inclusione sociale” prevedendo tra i potenziali beneficiari, in aggiunta agli Enti Locali, alle Aziende Sanitarie ed alle Province, anche l’Ente Regione, altre amministrazioni ed organismi gestori di “emergenze” culturali e sociali. La finalità è quella di consentire, mediante le procedure negoziali previste dai pacchetti di Offerta integrata di servizi (POIS), la selezione e l’ammissione a finanziamento di ulteriori operazioni infrastrutturali, con un avanzato livello di cantierabilità, in grado di contribuire al potenziamento ed alla qualificazione della rete territoriale di offerta dei servizi pubblici e collettivi a valenza sociale e, in particolare, dell’offerta di servizi per la comunità. Si tratta di operazioni finalizzate alla realizzazione o recupero di strutture con finalità socio-assistenziali, socio-educative o, in particolare, di “centri sociali ad uso plurimo”;
- **Integrazione paragrafo 4.7 - Asse VII – “Energia e Sviluppo sostenibile”.** La modifica di inserire due nuove categoria di spesa nell’ambito della linea di intervento VII.1.2.A. è finalizzata a contribuire - coerentemente con le finalità dell’Obiettivo operativo di favorire la diversificazione del modello regionale di produzione di energia - all’uso di fonti rinnovabili ulteriori rispetto al solo fotovoltaico e biomasse, già contemplate dalla Linea di intervento. In tal senso, la modifica è coerente con il Piano di Indirizzo Energetico Ambientale Regionale, con gli obiettivi e la definizione degli elementi metodologici e quantitativi previsti dal c.d. burden sharing di cui al D.M. MiSE 15 marzo 2012 e con la politica energetica nazionale. Il venir meno del “vincolo” del 7% di risorse del POR da destinare agli interventi di risparmio energetico e di produzione di energia e biocarburanti a partire da fonti rinnovabili è invece determinato dall’esigenza di ridurre le risorse finanziarie destinate all’obiettivo specifico VII.1, come conseguenza del già rammentato cambiamento della ripartizione finanziaria;
- **Integrazione paragrafo 4.8 - Asse VIII – “Governance ed Assistenza Tecnica”,** per consentire che determinate “attività preparatorie” per il ciclo 2014-2020 che richiedono spesso il ricorso a risorse di Assistenza Tecnica, ovviamente senza distogliere le stesse dalla gestione e dall’implementazione del POR 2007-2013, possano utilizzare tali risorse. In tal senso, l’ammissibilità delle “attività preparatorie” nell’ambito dell’Asse VIII appare in linea con quanto previsto nel capitolo 6 della proposta di “Guidelines on closure 2007-2013” (Version of 29/05/2012) all’esame del COCOF;
- **Adeguamento capitolo 5 – Modalità di Attuazione:** Si sono modificate le denominazioni di alcune strutture regionali responsabili dell’attuazione del programma, e dei relativi recapiti e-mail, al fine di adeguarle a quelle vigenti, di tener conto dell’evoluzione dell’organizzazione regionale e/o di eliminare alcuni refusi, segnatamente al paragrafo 5.1.1. – “Autorità di Gestione”, al paragrafo 5.1.2. – “Autorità di Certificazione”, al paragrafo 5.1.3. – “Autorità di Audit”;
- **Modifica alla tabella dei core indicators,** al fine di aggiungere, ove possibile, le codifiche dei core indicator a fianco agli indicatori del programma per evidenziare la coincidenza degli stessi con i “core”. La necessità di aggiungere alcuni indicatori si rende necessaria soprattutto nel caso di inserimento di nuove linee o dell’integrazione delle stese (es. banda ultra larga e data center). La necessità di valorizzare o modificare i valori attesi di alcuni indicatori nasce da una duplice necessità: per alcuni indicatori il POR non prevede alcun valore atteso a fine programma, mentre ad oggi (2012) l’Autorità di Gestione è in grado di stimare lo stesso rispetto alla data di presentazione della proposta di POR alla Commissione europea (maggio 2007); per alcuni indicatori i valori

“obiettivo” (output) devono essere corretti per il verificarsi di una o più delle seguenti motivazioni: per tener conto della rimodulazione finanziaria (input) a livello di asse e della declinazione della stessa a livello di ciascun obiettivo operativo; per tener conto dell'evoluzione dell'effettiva programmazione nel corso della quale alcune linee di intervento hanno fatto registrare un avanzamento finanziario maggiore rispetto ad altre con conseguente incremento anche degli indicatori di realizzazione fisica; per correggere alcuni valori sovrastimati o sottostimati in fase di prima stesura del programma operativo.

Eventuali nuovi organismi intermedi individuati

Nessuno

2.5. Modifiche sostanziali a norma dell'articolo 57 del Regolamento (ce) n. 1083/2006

Non si segnalano casi di modifica a norma dell'articolo 57 del regolamento (CE) n. 1083/2006.

2.6. Complementarità con altri strumenti

In conformità con quanto previsto dal QSN e dalla delibera CIPE n. 166/2008, la Regione Basilicata prevede un sistema di governance atto a garantire l'unitarietà della strategia regionale per il periodo di programmazione 2007-2013.

La struttura di riferimento per il coordinamento della politica regionale unitaria è la Cabina Unitaria della Programmazione Regionale. Come previsto dalla Delibera CIPE 166/07 tale struttura è composta dai responsabili dei singoli programmi a valere rispettivamente sul FESR, FSE, FEASR, FEP, FAS e in relazione ai temi trattati dai responsabili regionali di altri programmi finanziati da risorse comunitarie, nazionali e regionali. La Cabina Unitaria della Programmazione Regionale è stata istituita con D.G.R. n. 1105 del 13 luglio 2010 ed è presieduta dal Direttore Generale del Dipartimento Presidenza della Giunta e, al fine di assicurare le condizioni di operatività idonee a svolgere le proprie funzioni di coordinamento, è supportata dall'Ufficio Programmazione. Inoltre, per il migliore espletamento delle proprie funzioni, la Cabina si raccorda con l'Autorità ambientale e l'Autorità per i diritti e le pari opportunità. I compiti principali della Cabina sono:

A. assicurare l'unitarietà ed il coordinamento del processo programmatico regionale:

- coordinando l'aggiornamento del 'Documento Unitario di Programmazione';
- favorendo la complementarità e l'integrazione tra i programmi operativi a valere sui Fondi FESR, FSE, FAS ed il Programma di Sviluppo Rurale, ricercando in fase attuativa opportune convergenze su politiche di comune interesse, nonché definendo i progetti plurifondo;
- promuovendo la convergenza e la sinergia tra programmi cofinanziati da Fondi comunitari e programmi alimentati da risorse nazionali e regionali, in particolare per quanto concerne l'implementazione di determinate politiche (risorse idriche, reti di trasporto, società dell'informazione, ecc.) ed il conseguimento di specifici obiettivi comuni (tra cui gli obiettivi di

servizio);

- sostenendo la cooperazione territoriale ed interregionale in modo da favorire l'integrazione delle azioni a valere sull'Obiettivo 3 con gli interventi cofinanziati dai programmi operativi;
- agevolando l'applicazione dei principi orizzontali (pari opportunità, integrazione della componente ambientale, partenariato, mercato unico e concorrenza, ecc.) e trasversali (apertura del sistema, coesione interna, promozione 'giovani', inclusione sociale e modernizzazione amministrativa) sia nei programmi comunitari che in quelli nazionali e regionali.

B. verificare periodicamente l'avanzamento dei singoli programmi ed il conseguimento delle finalità e degli obiettivi indicati nel Documento Unitario di Programmazione

- sostenendo l'implementazione del sistema unico di monitoraggio;
- acquisendo le risultanze della valutazione delle politiche e ponendo quesiti valutativi specifici.

C. assicurare il raccordo delle azioni di comunicazione

- semplificando l'accesso e la trasparenza delle informazioni sulle azioni promosse;
- fornendo informazioni sull'andamento del complesso delle politiche attuate dai programmi
- attraverso specifiche azioni di comunicazione.

Gli interventi riferiti all'annualità 2012 non hanno comportato criticità concernenti i criteri di demarcazione tra i fondi. E' stato assicurato il rispetto del principio con il fondo FEASR nella programmazione degli interventi di banda larga a valere sull'Asse II e sulle operazioni di "fotovoltaico nelle aziende ospedaliere della Regione Basilicata" a valere sull'Asse VII. In particolare, l'amministrazione regionale ha pubblicato nel dicembre 2011 un bando finalizzato al superamento del "digital divide" per lo sviluppo della rete a Banda Larga nelle aree a fallimento di mercato individuate in linea con il principio di demarcazione FESR – FEASR. Nello specifico la procedura, che è stata aggiudicata il 25/06/2013, prevede la realizzazione di interventi di Banda Larga in 28 comuni con risorse del PO FESR (12,5 Meuro) e in 15 comuni con risorse del PSR FEASR (7 Meuro) nel rispetto del principio di demarcazione tra i due fondi.

2.7. Sorveglianza e valutazione

Attività del Comitato di Sorveglianza

Il Comitato di Sorveglianza del PO FESR Basilicata 2007-2013 (CdS)²⁰ nel corso dell'annualità 2012 si è riunito il giorno 15 giugno ed è stato poi consultato in forma scritta dal 21 settembre al 2 ottobre.

Nel corso della riunione, tenutasi a Matera, sono stati presentati il RAE 2011, l'avanzamento fisico, finanziario e i target di spesa al 31 maggio 2012, le previsioni e target di spesa al 30 ottobre ed al 31 dicembre 2012, le modifiche del piano finanziario del PO a seguito del piano di azione e coesione, una informativa sull'attuazione del Piano di valutazione e del Piano di comunicazione, nonché sull'attuazione del Piano d'Azione per il raggiungimento degli Obiettivi di Servizio 2007-2013 della

²⁰ Istituto Deliberazione di Giunta Regionale n. 318 del 11 marzo 2008.

Regione Basilicata con particolare riferimento agli interventi cofinanziati con il PO FESR 2007-2013. Sono state poi date delle informative del MISE, della DG REGIO e dell'AdG sullo stato di avanzamento del negoziato della Politica di coesione 2014 2020.

Ad esito della discussione, il Comitato di Sorveglianza ha approvato il RAE 2011, con le raccomandazioni del Rappresentante della Commissione e del MISE di verificare i dati finanziari e di compiere un ulteriore sforzo di valorizzazione degli indicatori prima della trasmissione alla Commissione. Il Cda ha preso atto della relazione sull'avanzamento fisico e finanziario degli assi al 30 maggio 2012, sul raggiungimento del target di spesa al 31 maggio 2012 previsto dal documento sull'accelerazione e l'efficacia della spesa approvato dal Comitato Nazionale QSN a febbraio 2012 e sui target di spesa al 31 ottobre ed al 31 dicembre 2012.

Il Comitato ha preso atto della proposta di revisione del PO illustrata dall'AdG, contenente anche le seguenti ulteriori modifiche rispetto alla proposta trasmessa ai membri del CdS in data 1° giugno 2012

- possibilità di finanziare grandi progetti e, in particolare, l'operazione "Agenda digitale" prevista dal Piano di Azione Coesione a valere sull'Asse II del PO;
- inserimento delle Amministrazioni ed organismi nazionali tra i potenziali beneficiari dell'Asse II;
- inserimento della categoria di spesa n. 42- "Energia rinnovabile: idroelettrica, geotermica e altre" e n. 39 -"Energie rinnovabili: eolica" nell'ambito dell'Asse VII con conseguente modifica della ripartizione indicativa per categoria di spesa di cui al par. 3.2.3 del PO FESR 2007-2013 e dei relativi valori dell'earmarking.

Alla luce dei ritardi di attuazione dell'Asse V, il Comitato ha deciso di rinviare l'approvazione della proposta di revisione del PO a successiva procedura di consultazione scritta d'urgenza da attivare dopo aver stimato la riduzione della dotazione finanziaria dell'Asse V, a seguito di una verifica approfondita sulle singole operazioni dell'Asse V effettivamente realizzabili entro il termine di chiusura del programma. A questo fine si è deciso di una riunione tecnica tra i rappresentanti della Commissione, del MISE, l'AdG e i sindaci delle città di Matera e Potenza da svolgersi entro il 30 giugno 2012. A seguito della procedura scritta, delle osservazioni pervenute dai membri del Comitato di Sorveglianza tra il 7 ed il 14 agosto 2012, nonché a seguito delle integrazioni apportate dall'Autorità di Gestione per meglio illustrare le modifiche proposte, il 16 agosto 2012 l'AdG ha emanato il documento "illustrazione delle proposte di revisione del PO FESR 2007-2013" (per i contenuti di tali proposte, cfr. par. 2.4).

Il Rappresentante del MISE, d'accordo con quello della Commissione, ha raccomandato che la verifica sulle operazioni e, in generale, l'esercizio di previsione della spesa propedeutico alla suddetta riunione tecnica siano focalizzate sui target di spesa di ottobre e dicembre 2012, al fine di scongiurare eventuali tagli automatici da parte del MISE e, soprattutto, il disimpegno automatico delle risorse in base al meccanismo dell'n+2.

Il Comitato ha chiesto alle amministrazioni comunali di Matera e Potenza di fornire un cronoprogramma dettagliato e completo delle operazioni selezionate sull'Asse V.

La rappresentante della Commissione ha raccomandato all'AdG la massima attenzione alla ripartizione degli importi tra le categorie di spesa ai fini dell'earmarking nella formulazione delle proposte di modifica del piano finanziario del PO.

In merito alle modifiche proposte sugli strumenti di ingegneria finanziaria la rappresentante della Commissione ha chiesto che l'apertura del Fondo di garanzia al circolante sia effettuata stabilendo, a livello di singola garanzia, un limite alla garanzia concedibile in relazione agli investimenti delle PMI e, in generale, definendo l'importo massimo del fondo da impiegare per la concessione di garanzie sul circolante rispetto a quello prevalente da destinare alle garanzie sugli investimenti.

Infine, il Comitato ha preso atto anche:

- dell'informativa sull'attuazione del piano di valutazione;
- dell'informativa sull'attuazione del piano di comunicazione;
- della presentazione di una best practice;
- dell'andamento delle azioni per il raggiungimento degli OdS e sui nuovi sviluppi sulle risorse premiali previste dal piano di azione e coesione;
- dell'evoluzione del negoziato sulla programmazione comunitaria post-2013 in apertura della seduta a seguito degli stimoli e degli spunti forniti dal Presidente del Comitato e dall'AdG in occasione dei saluti.

Modalità di coordinamento interne all'Amministrazione Regionale

La modalità di coordinamento interna all'Amministrazione regionale si esplica principalmente attraverso l'attività del Comitato di Pilotaggio del PO FESR²¹. Nel 2012 il Comitato di Pilotaggio è stato convocato due volte, in incontri operativi finalizzati alla raccolta di dati.

A seguito del primo incontro, convocato l'11 gennaio 2012, è stato definito il contributo della Regione Basilicata per la redazione del Piano Nazionale di Riforma, per le materie afferenti il PO FESR, con la compilazione delle relative schede di dati. A seguito del secondo, convocato il 6 marzo 2012, si è impostata la strategia di raccolta ed elaborazione dei dati utili alla redazione del RAE, attraverso l'adeguamento della portata informativa dei dati di monitoraggio e controllo.

La valutazione del Programma

In linea con gli orientamenti comunitari e nazionali, la Regione Basilicata ha deciso di adottare sin da questa programmazione l'approccio controfattuale per la valutazione di impatto degli interventi per comprendere meglio "cosa funziona" e "cosa non funziona".

Nello specifico, facendo riferimento al documento "Un'agenda per la riforma della politica di coesione" realizzato per la DG Regio della Commissione Europea nonché agli orientamenti comunitari sulla nuova programmazione, si è deciso di analizzare i risultati e gli impatti conseguiti dal **"Programma regionale di contrasto alle condizioni di povertà e di esclusione sociale"**, attraverso la ricostruzione della **situazione controfattuale**, ovvero la ricostruzione di quanto sarebbe accaduto se l'intervento non avesse avuto luogo.

L'Autorità di Gestione ha quindi lanciato una procedura aperta per l'affidamento del servizio di valutazione controfattuale relativa al Programma succitato. Le risultanze valutative sono funzionali alla verifica della corretta attuazione ed eventuale riprogrammazione dei P.O.I.S. (Piani di Offerta Integrata di Servizi) -strumenti integrati di investimento a scala comprensoriale alla cui realizzazione partecipano le province di Potenza e Matera, tutte le aziende sanitarie regionali e 129 comuni della Basilicata.

I P.O.I.S. mirano al potenziamento dei servizi alla persona e alla comunità in stretta aderenza al modello di 'welfare' regionale introdotto con la Legge Regionale n. 4/2007 (Rete regionale integrata dei servizi di cittadinanza sociale) e in linea con la visione europea che considera il tema

²¹ Costituito con DGR n. 582/2009 e composto dall'Autorità di Gestione, dai cinque Dirigenti Generali dei Dipartimenti regionali coinvolti nell'attuazione del programma, e a seconda delle tematiche trattate dai responsabili dell'attuazione delle diverse Linee di Intervento e dall'Autorità di Certificazione.

dell'inclusione sociale tra i fattori decisivi dello sviluppo regionale, ritenendo che il miglioramento delle condizioni di vita e l'accessibilità ai servizi concorrano fortemente a determinare l'attrattività e la competitività dei territori ed a perseguire il benessere dei cittadini.

Attraverso la valutazione controfattuale del "Programma regionale di contrasto alle condizioni di povertà e di esclusione sociale", si intende misurare se il programma ha perseguito l'obiettivo del reinserimento lavorativo e sociale dei componenti i nuclei familiari, interpretato come modifica dei comportamenti di consumo e delle modalità di partecipazione al mercato del lavoro e di partecipazione sociale da parte degli appartenenti alle famiglie beneficiarie della Misura.

Seguendo un approccio controfattuale, nella procedura si chiede di misurare tale impatto ponendo a confronto i comportamenti e gli stili di vita di un sottoinsieme dei nuclei familiari beneficiari dell'intervento e di un sottoinsieme di famiglie non beneficiarie (gruppo di controllo), pari complessivamente circa 2000 nuclei, selezionati in modo tale da approssimare adeguatamente ciò che sarebbe successo ai beneficiari se non avessero ricevuto il beneficio. La procedura di selezione del valutatore è in corso.

Inoltre, è in fase di ultimazione il rapporto valutativo relativo a **"Analisi, studio e valutazione concernente gli effetti prodotti dalle politiche anticrisi a sostegno del sistema imprenditoriale in Basilicata"**, le cui risultanze erano state presentate nel precedente RAE.

Descrizione del Sistema di Monitoraggio

Il sistema informativo di monitoraggio del POR FESR 2007-2013 è il **SIMIP** (Sistema Informativo di Monitoraggio degli Investimenti Pubblici), implementato a seguito della reingegnerizzazione del sistema informatico di monitoraggio "Catasto Progetti" già in uso presso la Regione Basilicata per la programmazione FESR e FEOGA 2000-2006.

Il SIMIP, in collegamento con gli altri applicativi regionali, costituisce un sistema decentrato in grado di gestire:

- i dati di interesse comune relativi ai Programmi Operativi (attualmente è attiva la sezione relativa al PO FESR 2007-2013, ma il sistema è potenzialmente in grado di gestire anche gli altri progetti della programmazione unitaria regionale);
- i dati contabili e di attuazione relativi a ciascuna operazione del POR FESR 2007-2013 e degli altri programmi;
- i dati relativi ai controlli eseguiti dai vari soggetti a ciò preposti (Ufficio controlli primo livello, Autorità di Certificazione, Autorità di Audit);
- i dati relativi alle irregolarità rilevate dai soggetti con potere di controllo sugli interventi e i dati relativi alle azioni correttive intraprese;
- i dati relativi alla gestione dei Regimi di Aiuto.

SIMIP si pone come sistema informatico decentrato in quanto costituisce una componente del più ampio **'Sistema Informativo Regionale'**, che abbraccia l'intera organizzazione amministrativa.

Il **Sistema Informativo Regionale** è basato su principi di interoperabilità sia verso l'interno, ossia tra i diversi sottosistemi che lo compongono, sia verso l'esterno, ossia verso i principali sistemi predisposti dallo Stato Italia (MONITWEB, Sistema di generazione CUP). La interoperabilità del SIMIP è assicurata attualmente con il sistema informativo contabile (SIC) mentre non è ancora operativa con altri due applicativi regionali: "Provvedimenti amministrativi" (applicativo utilizzato per l'approvazione delle determinazioni e delle disposizioni dirigenziali) e "Protocollo informatico".

Il **SIMIP** consente la gestione di tutti i “dati di contesto”²², sia nazionali che regionali, la gestione degli utenti abilitati ad accedere al sistema, la gestione del web service di invio e ricezione dei dati al sistema MONITWEB, l’importazione di dati da sistemi locali legacy esterni al SIMIP, la configurazione dei parametri di funzionamento del sistema. Date le caratteristiche di multi-utenza e di disponibilità (24 ore su 24 su rete pubblica) da garantire, il **SIMIP** ha accolto un’importante procedura di sicurezza che, tramite l’assegnazione a ciascun utente delle credenziali formate da utenza e password (crittografata), assicura la protezione dei dati. Inoltre, grazie alla profilazione degli utenti, ciascuno di essi può accedere solo a porzioni di dati e mediante un filtro di lettura/scrittura, può modificare i contenuti solo se autorizzato. I profili possibili sono definiti sulla base delle procedure amministrative regionali (es. Manuale delle procedure di monitoraggio) e riflettono le funzioni e gli adempimenti di cui ciascun soggetto/utente è responsabile.

Allo stato attuale, al personale che opera all’interno della Regione Basilicata è consentito l’accesso a SIMIP mediante smart card. L’utilizzo della smart card non consente solo di accedere all’applicativo, ma anche di etichettare con firma digitale tutte le comunicazioni che, per lo più a mezzo e-mail, avvengono tra gli utenti del sistema nell’ambito regionale, nonché tra gli uffici regionali e gli utenti “esterni”. Il sistema di monitoraggio regionale fornisce la base di dati per alimentare il monitoraggio e il controllo dei Programmi e la relativa reportistica richiesta dalla normativa. In particolare per il PO FESR 2007-2013, il *data base* alimentato all’interno del **SIMIP** contiene i dati relativi al monitoraggio finanziario, fisico, procedurale e occupazionale. Queste informazioni confluiscono verso i sistemi della Commissione Europea e sono necessarie all’Autorità di gestione per la redazione del Rapporto Annuale, per l’individuazione di punti di criticità nell’attuazione, per eventuali riprogrammazioni o rimodulazioni del Piano finanziario; per la verifica del rispetto della regola $n + 2$; per la verifica dell’avanzamento degli indicatori di realizzazione fisica e di risultato. Il Sistema fornisce le informazioni utili al Comitato di Sorveglianza sull’implementazione degli interventi finanziati, all’Autorità di Certificazione per le dichiarazioni di spesa e le domande di pagamento, all’Autorità di Audit ed agli organismi che effettuano controlli, alla Commissione Europea in vista dei controlli documentali e in loco, e, infine, al valutatore indipendente. Il **SIMIP** prevede la possibilità di attivare dei controlli automatizzati sui dati di monitoraggio, anche incrociando i dati finanziari con quelli di natura procedurale e fisica, al fine di segnalare la presenza di anomalie. Consente, inoltre, la generazione di report idonei a garantire un’omogenea e trasparente informazione a tutti i soggetti, organismi ed autorità coinvolti nell’attuazione del Programma Operativo.

Nel corso del 2011 è entrata a regime la sezione dedicata ai beneficiari di operazioni di appalti pubblici a regia regionale che consente ai beneficiari la registrazione delle informazioni delle operazioni e la generazione dei “report di progetto” da allegare alle domande di rimborso. Il “Manuale d’uso del SIMIP” finalizzato ad illustrare ai beneficiari il funzionamento della citata sezione del sistema di monitoraggio è stato approvato con Deliberazione della Giunta regionale n. 759 del 31 maggio 2011 e tra luglio e settembre 2011 i beneficiari (Enti Locali ed altre amministrazioni pubbliche) hanno partecipato alla formazione sull’utilizzo del sistema informativo organizzata dall’Autorità di Gestione.

Rispetto a quanto previsto dal protocollo di colloquio con il sistema nazionale di monitoraggio del QSN (Monitweb), nel corso del 2012 la sezione relativa alle Procedure di Attivazione è stata potenziata nel sistema regionale SIMIP, adeguandola all’esigenza di disporre di dati aggiornati in vista di eventuali riprogrammazioni e per verificare la compatibilità tra le risorse programmate e quelle iscritte

²²Si tratta delle cosiddette “tabelle di codifica” (es. Codici ATECO; Elenco Comuni ecc.) utilizzati dal SIMIP anche al fine di condividere dati omogenei con altri applicativi nazionali, quali Monitweb.

nel Bilancio Regionale (impegni contabili). A partire da maggio 2012 il sistema informativo regionale permette il confronto continuo degli importi della dotazione dell'Asse/Linea di Intervento (da piano finanziario) non solo con i dati sugli impegni ed i pagamenti dei beneficiari ma anche con gli stanziamenti programmatici disposti con atti regionali (Delibere di Giunta Regionale o Determinazioni Dirigenziali); nonché *l'uploading* degli atti programmatici connessi a ciascuna procedura attuativa e la registrazione dei pareri rilasciati ex ante dall'Autorità di Gestione sugli atti programmatici.

3. ATTUAZIONE DEGLI ASSI PRIORITARI

3.1. Asse I - Accessibilità

3.1.1. Conseguitamento degli obiettivi e analisi dei progressi

L'asse I persegue l'obiettivo generale di **"assicurare ai cittadini ed alle imprese residenti standard elevati di accessibilità e di qualità dei servizi per la mobilità di persone e merci attraverso il potenziamento delle reti di trasporto e dei sistemi logistici"**.

All'interno dell'obiettivo generale vengono declinati i 4 obiettivi specifici a cui corrispondono altrettanti obiettivi operativi:

- **I.1 - Rafforzamento della connettività della viabilità interna di livello regionale e provinciale alle reti TEN:**
 - I.1.1 Completamento ed adeguamento delle direttrici strategiche a scala provinciale e regionale.
- **I.2 - Potenziamento e miglioramento della rete e dei servizi di trasporto su ferro:**
 - I.2.1 Potenziamento di strutture e servizi di trasporto ferroviario.
- **I.3 - Qualificazione delle strutture e dei servizi logistici regionali:**
 - I.3.1 Adeguamento e miglioramento dei servizi logistici regionali.
- **I.4 - Potenziamento della mobilità regionale passeggeri:**
 - I.4.1 Allestimento infrastrutturale tecnologico e funzionale di nodi di interscambio gomma-gomma e gomma-rotaia

3.1.1.1 Progressi finanziari e materiali

La realizzazione finanziaria al 31/12/2012 dell'Asse I "Accessibilità" mostrano un ottimo livello di performance in termini di impegni e un buon livello di pagamenti. Gli impegni segnano in valore assoluto 88.261.167,47 euro pari al 100,35% del contributo totale, tanto da segnalare una tipica situazione di "overbooking". I pagamenti sono pari a 55.130.715,08 euro vale a dire il 62,7% della dotazione dell'Asse I. Facendo un raffronto con i dati al 31.12.2012 (impegni pari a 73.146.359,23 euro e pagamenti pari a 47.515.623,89 euro) si riscontra un aumento degli impegni pari al 20,7% e un aumento dei pagamenti pari al 16%.

Tab. 15 - Importi impegnati ed erogati dell'asse

| Asse I | Contributo totale | Attuazione finanziaria | | | |
|---------------|-------------------|------------------------|---------------|---------|-----------|
| | | Impegni | Pagamenti | Impegni | Pagamenti |
| | (a) | (b) | (c) | (b/a) | (c/a) |
| Accessibilità | 87.948.267 | 88.261.167,47 | 55.130.715,08 | 100,35% | 62,7% |

A livello di obiettivo specifico I.1 al 31/12/2012 i quattro interventi hanno registrato impegni pari a 60.372.855,23 euro pari al 68,6% della dotazione dell'obiettivo generale (87.948.267 euro) e pagamenti per 51.112.481,45 euro pari al 58,11% della dotazione dell'obiettivo generale. Rispetto ai valori al 31.12.2011 gli impegni sono rimasti invariati, mentre la spesa è aumentata di 6.094.711,58 euro.

Scendendo nel dettaglio l'obiettivo specifico e il corrispondente obiettivo operativo trovano attuazione 4 interventi:

- a) Collegamento tra la SSV 658 Candela/Potenza e la SS 655 Bradanica, I tronco, 3° lotto (dallo svincolo di Ripacandida allo svincolo di Ginestra);
 - b) Strada di collegamento tra la SSV Candela-Potenza e la SS 655 Bradanica il IV Lotto I stralcio (da svincolo Ginestra a Venosa Sud.
 - c) Adeguamento della SP ex SS 175 (innesto ex SS 380 –SS 106 Jonica);
 - d) Svincoli e complanari I stralcio SP ex SS 175 (Innesto ex SS 380 – SS 106 Jonica)
- a) Il "Collegamento tra la SSV 658 Candela/Potenza e la SS 655 Bradanica, 1° tronco, 3° lotto (da svincolo di Ripacandida a svincolo di Ginestra)" rientra nella competenza attuativa della Provincia di Potenza e ha una lunghezza di 1,4 Km, più una galleria naturale e due viadotti già realizzati. Nel corso del 2012 le procedure amministrative sono state riavviate dopo oltre un anno di fermo dovuto alla rescissione del contratto con l'impresa esecutrice per grave inadempimento. Attualmente l'intervento è in fase di riappalto. Il bando è stato pubblicato in data 14/12/2012 ed il termine ultimo per la presentazione delle offerte è stato il 17/01/2013. A tal proposito è utile citare la DGR N. 1402 del 23/10/2012 dal titolo "PO Fesr Basilicata 2007_2013 – Asse I "Accessibilità" – Attuazione Linea di Intervento I.1.1.A – "Completamento ed adeguamento di massimo due itinerari di collegamento viario infraregionale verso la rete stradale TEN: strada di colleg. Tra ssv 658 Candela/Potenza e SS 655 bradanica. III lotto, denominata "Oraziana" – DGR 1457/2009 di ammissione a finanziamento. Progetto per il riappalto dei restanti lavori in conseguenza della rescissione contrattuale – Ammissione a finanziamento integrativo di € 12.500.000,00 a valere su risorse PO FESR 2007_2013" con la quale è stato integrato il finanziamento e la DD N. 727 del 13/11/2012 a seguito della quale c'è stata la presa d'atto del progetto esecutivo, del finanziamento integrativo, della concessione del contributo, l'approvazione del quadro economico e del piano di copertura finanziaria.
- b) La "Strada di collegamento tra la SSV Candela-Potenza e la SS 655 Bradanica il IV Lotto I stralcio da svincolo Ginestra a Venosa Sud". Soggetto attuatore la Provincia di Potenza. Il tracciato consente la prosecuzione lungo la medesima direttrice da Ginestra fino a Venosa, la città di Orazio. L'intervento parte dal km. 8+404,00 per arrivare al km 11+850,00, sviluppando una lunghezza di km. 3,446 ed è stato realizzato per 80% del tracciato. Verso la fine del 2012 l'intervento ha subito un rallentamento a causa dell'esaurimento dei fondi a valere sulle risorse FESR ad esso destinati (14 Meuro), con conseguente comunicazione del RUP di sospensione dei lavori che, comunque, ad oggi sono circa all'85% del totale .
- c) L'adeguamento della SP ex SS 175 (innesto ex SS 380–SS 106 Jonica)" che vede come soggetto attuatore la Provincia di Matera. La strada, compresa nell'asse prioritario Bradanico, rappresenta un tratto dell'itinerario interregionale Bradanico-Salentino che si sviluppa sull'A16 (innesto di Candela) fino al Salento. Infatti una volta arrivati al casello di Candela in provincia di Foggia, si può percorrere la "Bradanica" fino a Matera e da Matera attraverso la SS 175 si arriva sullo Ionio, collegando Adriatico e Ionio per mezzo della Basilicata. Nel mese di aprile 2012 è stato redatto il

certificato di ultimazione dei lavori: l'opera stradale è da tempo già fruibile e sono tutti percorribili i 21,4 Km dell'intervento. E' prossima la redazione dello stato finale con richiesta del saldo finale da parte dell'Ente Attuatore.

- d) Svincoli e complanari I stralcio SP ex SS 175 (Innesto ex SS 380 – SS 106 Jonica). Con DD N. 828 del 11/10/2011 la Regione ha concesso un contributo di €. 6.561.067,10, ha approvato il piano economico e il quadro di copertura finanziaria dell'operazione su indicata a "completamento" dell'intervento principale. Inoltre con DD N. 136 del 06/04/2012 la Regione ha preso atto del progetto esecutivo e approvato il nuovo quadro economico. La Provincia di Matera, che è soggetto attuatore, in data 01/06/2012 ha pubblicato il bando di gara per i lavori : in data 25/09/2012 i lavori sono stati aggiudicati definitivamente e in data 04/12/2012 è stato sottoscritto il contratto di appalto con la ditta esecutrice dei lavori.

I progressi finanziari, registrati in termini di impegni e pagamenti a tutto il 2012, vengono di seguito brevemente riassunti.

Per l'intervento dell'Amm.ne Provinciale di Matera "adeguamento della SP ex SS 175 (innesto ex SS 380–SS 106 Jonica)", sono stati impegnati a tutto il 31/12/2012 26.000.000 euro e rendicontati pagamenti per 24.979.877,84 euro.

L'intervento relativo a "Svincoli e complanari I stralcio SP ex SS 175 (Innesto ex SS 380 – SS 106 Jonica)" è partito nel corso del 2012 ed è stata impegnata una somma pari a €. 6.561.067,10.

Per quanto riguarda l'intervento dell'Amm.ne Provinciale di Potenza "collegamento tra la SSV 658 Candela/Potenza e la SS 655 Bradanica, 1° tronco, 3° lotto (da svincolo di Ripacandida a svincolo di Ginestra)", risulta che, a tutto il 31/12/2012, sono stati impegnati 14.161.443,89 euro e rendicontati pagamenti pari ad 12.566.287,07 euro.

Per l'intervento "Strada di collegamento tra la SSV Candela-Potenza e la SS 655 Bradanica il IV Lotto I stralcio (da svincolo Ginestra a Venosa Sud)" 31/12/2012 sono stati impegnati 14.000.000,00 euro e rendicontati 13.999.927,98 euro

L'obiettivo specifico I.2 ha una dotazione finanziaria totale di 30.751.683 euro e prevede al proprio interno un solo obiettivo operativo a cui corrispondono tre interventi di adeguamento infrastrutturale e un intervento per l'acquisto di materiale rotabile:

- a) "Adeguamento infrastrutturale ed innovazione tecnologica della rete ferroviaria regionale), relativamente all'intervento "Lavori di rinnovo binario tra le progressive 65+518 e 75+743 della tratta Venusio – Matera Sud- linea FAL Bari – Matera";
- b) "Lavori di rinnovo binario e relative forniture sulla tratta Genzano- Oppido (rete FAL)";
- c) "Lavori di efficientamento ed adeguamento funzionale della linea Gravina-Avigliano Lucania- Tratta Cancellara – Pietragalla – San Nicola (rete FAL)
- d) Acquisto di connesso materiale rotabile

L'obiettivo specifico al 31/12/2012 registra impegni per 23.778.003,2 euro e pagamenti per 4.018.233,63 euro pari al 17% dell'impegnato.

Relativamente all'intervento "Lavori di rinnovo binario tra le progressive 65+518 e 75+743 della tratta Venusio – Matera Sud- linea FAL Bari – Matera" (DGR n. 362 del 2 marzo 2010 e DGR n. 1321 del 20 settembre 2011_importo ammesso a finanziamento € 6.325.528,78) in data 16 marzo 2012 si è provveduto a comunicare l'aggiudicazione definitiva dell'appalto integrato dell'intervento in

questione, che prevedeva appunto anche la predisposizione da parte dell'aggiudicatario del progetto esecutivo. Il progetto esecutivo è stato approntato, approvato e trasmesso all'URLI in data 24 settembre 2012. Si attende la firma del contratto per l'esecuzione dei lavori e la consegna dei lavori stessi per i primi mesi del 2013.

Sempre per la *linea di intervento I.2.1.A*, per quanto riguarda l'intervento "lavori di rinnovo binario e relative forniture sulla tratta Genzano- Oppido (rete FAL)" (DGR n. 363 del 2 marzo 2010 e DGR n. 1111 del 28 luglio 2011 importo ammesso a finanziamento € 4.459.483,26) la situazione è la seguente:

I lavori sono stati consegnati alla ditta aggiudicataria in data 11 giugno 2012 e stanno procedendo celermente con una percentuale di realizzazione che supera il 50%.

Per quanto riguarda l'avanzamento della spesa, per i soli lavori sono stati eseguiti ed emessi n. 3 Stati di avanzamento e relativi certificati di pagamento per un importo complessivo pari ad € 1.072.567,10.

Ciò, unitamente all'avanzamento delle forniture, ha permesso una certificazione della spesa sul PO-FESR a tutto il 31.12.2012 pari ad € 2.204.883,63 pari al 49,44% della spesa complessiva ammessa per l'intervento.

Ancora per la *linea di intervento I.2.1.A*, con la DGR n. 1706 del 22 novembre 2011 è stato ammesso a finanziamento ed a rendicontazione sulle risorse del PO FESR l'intervento di "Lavori di efficientamento ed adeguamento funzionale della linea Gravina-Avigliano Lucania- Tratta Cancellara – Pietragalla – San Nicola (rete FAL) – CUP G97I11001000009 per un importo complessivo di € 6.986.240,44.

Nel mesi di agosto 2012 vi è stata l'aggiudicazione dell'appalto integrato per la "progettazione esecutiva ed esecuzione dei lavori" di che trattasi.

Il 26/10/2012 è stato sottoscritto il relativo contratto con la ditta aggiudicataria.

Ad oggi è stata liquidata l'anticipazione del 15% ai sensi di quanto previsto dalla Direttiva OO.PP. ex DGR n. 759/2011.

Per la *linea d'intervento I.2.1.B* - "Acquisto di connesso materiale rotabile": (DGR n. 755 del 27 maggio 2001 importo ammesso a finanziamento € 12.300.000,00); non vi sono novità di rilievo: l'intervento è stato sottoposto ai controlli di Audit di secondo livello e non ha evidenziato criticità

L'obiettivo specifico I.3 ha una dotazione di 4.975.000 euro e al 31/12/2012 non ha registrato nessun avanzamento finanziario rendicontato.

Infine, per quanto riguarda **l'obiettivo specifico I.4**. "Allestimento infrastrutturale, tecnologico e funzionale di nodi di interscambio gomma-gomma e gomma-rotai" ha una dotazione finanziaria di 4.110.300,02 euro, un impegno di pari importo al 31/12/2012 ma non sono stati registrati avanzamenti finanziari rendicontati. La Provincia di Potenza ha avviato le indagini tecniche ed i rilievi preliminari alla realizzazione degli interventi finanziati, sostanzialmente nel rispetto del cronoprogramma approvato.

Indicatori di realizzazione

| Indicatori | Linea di partenza | Obiettivo | Risultati | | | | | |
|--------------------------------------|-------------------|-----------|-----------|------|------|------|-------|-------|
| | | | 2007 | 2008 | 2009 | 2010 | 2011 | 2012 |
| I1. Nuove strade (Km) C.I. (14) | 0 | 26,4 | 0 | 0 | 15 | 21 | 24,16 | 24,16 |
| I2. Progetti C.I. (13) | 0 | 2 | 0 | 0 | 2 | 2 | 2 | 2 |
| I3. Progetti C.I. (13) | 0 | 3 | 0 | 0 | 0 | 0 | 0 | 0 |
| I4 Progetti C.I. (13) | 0 | 8 | 0 | 0 | 0 | 0 | 0 | 0 |
| I5. Aree e piattaforme attrezzate | 0 | 4 | 0 | 0 | 0 | 0 | 0 | 0 |

Indicatori di risultato

| Indicatori | Linea di partenza | Obiettivo | Risultati | | | | | |
|---|-------------------|-----------|-----------|---------------------------------------|---------------------------------------|------|-----------------------------------|-----------------------------------|
| | | | 2007 | 2008 | 2009 | 2010 | 2011 | 2012 |
| I7. Indice di accessibilità infrastrutturale | 56,8 | 59,5 | 38,7 | 38,7 | 38,7 | 38,7 | 38,7 | 38,7 |
| I8. Indice di utilizzazione del trasporto ferroviario | 20,5 | 23,6% | 22,1 | 21,1 | 19,9 | 19,7 | 15,8 | Non disponibile e il dato al 2012 |
| I9. Tonnellate di merci in ingresso ed in uscita per ferrovia sul totale delle modalità (strada, ferro, nave) | 1,3% | 1,8% | 0,9% | Non disponibile e il dato per il 2008 | Non disponibile e il dato per il 2009 | 0,2 | Non disponibile e il dato al 2011 | Non disponibile e il dato al 2012 |
| I10 Passeggeri trasportati | 21,7% | 22,02% | 21,8 | 21,8 | 21,3 | 22,0 | 22,0 | Non disponibile e il dato al 2012 |

3.1.1.2 Analisi qualitativa

Rispetto **all'obiettivo specifico I.1** si segnala la definizione di un nuovo intervento a completamento della ex SS 175 che potenzierà il raccordo Ionio-Adriatico, e Ionio-Tirreno per mezzo della "Bradonica" che si innesta sulla SS 407 Basentana e incrocia l'autostrada Salerno-Reggio Calabria al casello di Sicignano degli Alburnei (SA).

In riferimento **all'obiettivo specifico I.2** nel corso del 2012 i tre interventi della I.2.1 di adeguamento infrastrutturale sono entrati nella fase più propriamente attuativa dopo che sono state esperite le gare e sottoscritto i contratti con le ditte aggiudicatrici.

3.1.2. Cooperazione Territoriale internazionale.

Nel corso del 2012, non sono stati proposti progetti di cooperazione territoriale candidabili a contribuire agli obiettivi dell'asse I. Pur restando la possibilità che un progetto emerga prima della fine del periodo di programmazione, ed essendo potenzialmente disponibili risorse finanziarie, la previsione più realistica è che per questo asse non sarà possibile attivare progetti.

In virtù delle previsioni del programma, secondo l'ultima versione approvata, se questa evenienza dovesse verificarsi si potrà procedere alla concentrazione delle risorse per la cooperazione territoriale negli altri 6 assi, per i quali sono già state presentate proposte la cui domanda di risorse supera la attuale dotazione.

3.1.3. Problemi significativi incontrati e misure prese per risolverli

Obiettivo specifico I.1: "Collegamento tra la SSV 658 Candela/Potenza e la SS 655 Bradonica, 1° tronco, 3° lotto (da svincolo di Ripacandida a svincolo di Ginestra)". Il presente intervento è stato riavviato nel corso del 2012 e si trova in fase di riappalto. Qualche criticità è stata riscontrata sulla "Strada di collegamento tra la "SSV Candela-Potenza e la SS 655 Bradonica il IV Lotto I stralcio da svincolo Ginestra a Venosa Sud" a causa dei fondi che si sono esauriti e quindi si pone la necessità di trovare fonti alternative di finanziamento.

Obiettivo specifico I.3: "Realizzazione di un'area intermodale per lo scambio di merci nell'agglomerato industriale di Tito scalo (PZ): i lavori sono subordinati alla definizione della bonifica nell'area interessata a cui sta provvedendo il Consorzio Industriale di Potenza.

Obiettivo specifico I.4: Allestimento infrastrutturale, tecnologico e funzionale di nodi di interscambio gomma-gomma e gomma-rotaia": le otto aree di interscambio sono state tutte individuate nella Provincia di Potenza.



3.2. Asse II – Società della Conoscenza

3.2.1. Consequimento degli obiettivi e analisi dei progressi

L'Asse II persegue l'obiettivo generale di **"fare della Basilicata una società incentrata sulla 'economia della conoscenza' attraverso il potenziamento della ricerca, la diffusione delle innovazioni e lo sviluppo delle reti ICT"**.

Si articola in due obiettivi specifici a loro volta suddivisi in cinque obiettivi operativi:

- **II.1 - Sostegno alla domanda di innovazione delle imprese finalizzata all'innalzamento della competitività del sistema produttivo regionale attraverso il rafforzamento delle reti di cooperazione tra imprese e organismi di ricerca**
 - II.1.1 Incentivare gli investimenti in ricerca industriale e sviluppo sperimentale da parte di imprese in collaborazione con organismi di ricerca prevalentemente nell'ambito di distretti tecnologici e cluster produttivi.
 - II.1.2 Rafforzamento delle attività di trasferimento tecnologico (azioni di assistenza e accompagnamento all'innovazione, auditing tecnologico e organizzativo, acquisizione di servizi avanzati) delle innovazioni dal sistema della ricerca a quello delle imprese.
- **II.2 - Diffusione delle nuove tecnologie e dei servizi avanzati connessi all'impiego dell'ITC, rafforzando i processi di modernizzazione della P.A. e innovazione delle PMI**
 - II.2.1 Potenziamento delle reti regionali dell'Information and Communication Technology.
 - II.2.2 Rafforzamento dei processi di innovazione della Pubblica Amministrazione mediante il ricorso alle nuove Tecnologie dell'Informazione e Comunicazione.
 - II.2.3 Sostegno all'innovazione di prodotto e di processo nelle PMI e nelle microimprese mediante il ricorso alle nuove tecnologie dell'Informazione e Comunicazione.

3.2.1.1 Progressi finanziari e materiali

L'Amministrazione regionale ha proseguito durante il 2012 il percorso di implementazione delle operazioni a valere sull'Asse, incrementandone la dotazione finanziaria mediante la revisione del PO FESR Basilicata 2007/2013, (Deliberazione della Giunta Regionale n° 1315 del 09.10.2012).

L'incremento di circa 69,3 milioni di euro (+79% rispetto alla dotazione iniziale) è stato posto in essere sia per contribuire al "Piano di Azione e Coesione" riguardo l'Agenda Digitale (59,7 milioni di euro), che per assicurare il raggiungimento degli obiettivi fissati dal "Piano Strategico Regionale per la Società dell'Informazione" garantendo il completamento di operazioni già ammesse a finanziamento, per le quali sono venute meno le risorse nazionali a titolo di cofinanziamento.

Tab. 16 - Importi impegnati ed erogati dell'asse

| Asse II | Contributo totale | Attuazione finanziaria | | | |
|---------------------------------|-------------------|------------------------|---------------|---------|-----------|
| | | Impegni | Pagamenti | Impegni | Pagamenti |
| | (a) | (b) | (c) | (b/a) | (c/a) |
| Società della conoscenza | 157.148.226 | 88.982.660,31 | 37.476.943,31 | 56,65% | 23,85% |

Al 31/12/2012 l'Asse registra una quota d'impegni pari ad € 88.982.660,31 (56,65% del contributo totale) ed una quota di pagamenti pari ad € 37.476.943,31.

La performance finanziaria appare ingannevolmente negativa, se paragonata all'annualità precedente, in quanto la percentuale degli impegni e dei pagamenti è calcolata sulla base della nuova dotazione di Asse.

Si precisa che l'incremento della dotazione finanziaria ha avuto luogo ad ottobre 2012. Se la percentuale degli impegni rispetto al contributo totale fosse calcolata sulla dotazione dell'Asse in vigore al settembre 2012 produrrebbe un risultato di overbooking: il **101%**.

L'Asse anche nel 2012 risulta interessato dal Fondo di Garanzia.

In merito all'**obiettivo specifico II.1:**

- *obiettivo operativo II.1.1.* - Per quanto concerne il Campus industriale sul Manufacturing presso l'Area industriale di Melfi (L.I. II.1.1.B), nel corso del 2012 una nuova procedura di gara ha consentito l'inizio dei lavori che ha prodotto un'accelerazione nella realizzazione generando un primo S.A.L. di circa 1 milione di euro. Si prevede, considerando il veloce avanzamento dei lavori, un picco di spesa nel 2013 in quanto la consegna dell'edificio è prevista per il mese di giugno 2013, con conseguente possibilità di installazione delle attrezzature che compongono il laboratori specialistici per un valore di circa 6 milioni di euro, per l'acquisizione delle quali sono in attivazione le procedure di gara.

Nell'ambito del medesimo obiettivo operativo e linea d'intervento con D.G.R. n. 428 del 24 aprile 2012 è stato ammesso a finanziamento, nell'ambito di un Accordo di programma relativo ad "Attività scientifiche di ricerca, sviluppo e trasferimento tecnologico presso l'Osservatorio astronomico di Castelgrande", il progetto CASTELGAUSS che consiste nella realizzazione di una stazione di osservazione di oggetti orbitanti potenzialmente pericolosi (detriti spaziali). Il progetto mira alla realizzazione a Castelgrande di un centro di livello europeo nel settore della sicurezza dello spazio "Space Guard" con ricadute di interesse industriale, in termini di sviluppi tecnologici, sui metodi, sulle tecnologie e sui mezzi di osservazione di oggetti nello spazio

- Per l'*obiettivo operativo II.1.2* – Il "Consorzio per l'AREA di ricerca scientifica e tecnologica di Trieste" (ente pubblico di ricerca con cui l'Amministrazione regionale ha sottoscritto un Accordo di collaborazione approvato con DGR n° 727/09) ha proseguito l'attività di supporto alle imprese nel processo di promozione della cultura dell'innovazione e di facilitazione dei processi di trasferimento tecnologico. Con i progetti Innovation Network e SISTER, è stata realizzata una rete di sette Centri di Competenza specializzati per offrire competenze e soluzioni innovative per l'innovazione di prodotto, di processo e gestionale. Nell'ambito dell'intera operazione "Basilicata Innovazione", a valere sulle L.I. II.1.2A e II.1.2B sono stati realizzati interventi di auditing e innovazione che hanno coinvolto complessivamente 239 imprese, mentre, nell'ambito dei servizi avanzati di fascia elevata sono stati realizzati 40 progetti di cooperazione tra imprese e istituti di ricerca e 82 ricerche di anteriorità (brevetti, marchi, design e modelli) nell'ambito del Servizio brevetti. A titolo esemplificativo si descrivono tre casi significativi di interventi di innovazione:
 - **Plasticart 2000** - Studio di plausibilità finalizzato ad automatizzare il processo di confezionamento delle posate monouso. L'intervento è stato portato a termine dopo aver individuato e mutato un sistema proveniente dal settore meccanico, per ottimizzare il processo e abbattere i tempi necessari a soddisfare le richieste dei clienti, razionalizzando

l'uso delle risorse umane. I vantaggi e le ricadute dell'intervento si sono concretizzati in un notevole incremento della capacità produttiva, nel miglioramento del processo di confezionamento, in un + 20% del fatturato, 5 addetti consolidati e 2 nuove assunzioni.

- **Progetto Bioedilizia** – L'iniziativa ha avuto una durata di 6 mesi, da gennaio a giugno 2012 e ha coinvolto 17 imprese lucane del settore edile, sia strutturale che impiantistico. Naturale prosecuzione di un'attività formativa avviata nel 2011 sui temi della bioarchitettura, tale iniziativa ha consentito, in maniera gratuita, l'acquisizione da parte delle aziende coinvolte l'assistenza tecnica necessaria per sviluppare competenze sulla sostenibilità ambientale, adottare materiali sostenibili certificati ed a chilometro zero, individuare tecnologie impiantistiche a basso impatto ambientale, con una forte attenzione alle energie rinnovabili.
- **Ergonomia Basilicata** – Management aziendale e progettisti interni della Lady Cucine S.r.l. sono stati coinvolti sui temi dell'ergonomia applicata al prodotto. Lo spazio operativo di lavaggio/cottura è partito da un'analisi antropometrica e ha fissato come principi fondamentali la sicurezza e la facilità di pulizia. L'operazione ha portato alla realizzazione di un prototipo in fase di realizzazione su scala industriale. A livello aziendale si avrà un aumento di fatturato di circa il 20% ed un incremento occupazionale di 4 risorse da destinare alla realizzazione di specifici piani di lavoro.

Con riferimento all'**obiettivo specifico II.2**, si ribadisce che lo stesso è stato interessato da un notevole incremento a livello di dotazione finanziaria relativamente all'attivazione delle quote previste dal "Piano di Azione e Coesione" portato avanti dal Governo nazionale.

Gli interventi previsti dall'Agenda Digitale a valere sulla suddetta quota non sono stati ancora attivati, ma si prevede un rapido innalzamento della spesa a partire dal 2° semestre del 2013.

Nelle valutazioni si riporta il valore riferito alla dotazione complessiva secondo la DGR 1315 del 09/10/2012. Si riportano, altresì, le valutazioni effettuate sulla dotazione antecedente al suddetto incremento finanziario.

Nel corso del 2012 gli interventi rendicontati sono passati da 32 dell'anno precedente agli attuali 42 con una quota d'impegni per 31.301.883,08 euro (pari al 24% della dotazione totale dell'obiettivo) e di pagamenti per 28.167.914,40 euro (pari al 22% della dotazione totale dell'obiettivo). Anche in questo caso si sottolinea che le percentuali relative agli impegni ed ai pagamenti riferite alla dotazione precedente la modifica del Programma Operativo, risultano praticamente doppie rispetto a quelle suesposte e cioè 50% impegni e 45% pagamenti.

L'incremento della spesa a carico dell'obiettivo specifico II.2 è stato determinato dalla prosecuzione delle operazioni avviate nella precedente programmazione finalizzate al rafforzamento della RUPAR (Rete Unitaria della Pubblica Amministrazione Regionale), in particolare sul versante dell'interoperabilità e della cooperazione applicativa e al potenziamento del sistema di e-government, che, nel rispetto dei Criteri di Selezione, erano state ammesse a finanziamento, nonché dal potenziamento della rete esistente mediante l'utilizzo di sistemi wireless.

Indicatori di realizzazione

| Indicatori | Linea di partenza | Obiettivo | Risultati | | | | | |
|--|-------------------|-----------|-----------|------|------|------|------|------|
| | | | 2007 | 2008 | 2009 | 2010 | 2011 | 2012 |
| II1. Progetti di ricerca e sviluppo C.I. (4) | 0 | 8 | 0 | 0 | 0 | 1 | 1 | 1 |
| II20. Interventi destinati all'adeguamento /realizzazione di infrastrutture scientifiche | 0 | 2 | 0 | 0 | 0 | 0 | 0 | 3 |
| II2. Studi/Progettazioni | 0 | 4 | 0 | 0 | 0 | 0 | 0 | 4 |
| II21 Progetti di cooperazione tra imprese-istituti di ricerca (C.I. 5) | | | | | | | | 40 |
| II3. Imprese beneficiarie di interventi di trasferimento tecnologico C.I. (5) | 0 | 25 | 0 | 0 | 0 | 0 | 14 | 239 |
| II4. Interventi di potenziamento dei centri di competenza | 0 | 6 | 0 | 0 | 0 | 0 | 2 | 7 |
| II5. Formazione di reti | 0 | 3 | 0 | 0 | 0 | 0 | 0 | 1 |
| II6. Larga banda realizzata | 0 | 12 | 0 | 0 | 0 | 0 | 0 | 5 |
| II22. Banda Ultra Larga Realizzata | 0 | 50 | | | | | | |
| II7. Area coperta da reti wireless | 0 | 5.000 | 0 | 0 | 0 | 0 | 0 | 3000 |
| II8Progetti (Società dell'Informazione) C.I. (11) | 0 | 15 | 0 | 0 | 0 | 0 | 3 | 8 |
| II23 Data Center e Cloud Computing per l'Agenda Digitale | 0 | 1 | | | | | | |
| II9. Progetti (Società dell'Informazione) C.I. (11) | 0 | 20 | 0 | 0 | 0 | 0 | 4 | 12 |
| II10. Servizi interattivi offerti | 0 | 10 | 0 | 0 | 0 | 0 | 1 | 6 |
| II11. Imprese beneficiarie operanti nell'ambito dei servizi on line | 0 | 50 | 0 | 0 | 0 | 0 | 0 | 4 |
| II12. Imprese beneficiarie per investimenti in ICT | 0 | 50 | 0 | 0 | 0 | 0 | 0 | 0 |

Il dato al 31/12/2011 ha fatto registrare un significativo incremento rispetto al rilevamento 2011 per alcuni indicatori. In particolare si segnala:

- Per l'indicatore II3 [Imprese beneficiarie di interventi di auditing e accompagnamento all'innovazione e di servizi avanzati C.I. (5)]: sono state coinvolte 77 imprese nell'intervento finalizzato al trasferimento tecnologico ed interventi di innovazione .
- Per l'indicatore II4 [Interventi di potenziamento dei centri di competenza]: sono stati avviati e completati 8 interventi nell'ambito delle operazioni relative a Basilicata Innovazione.
- Per l'indicatore II6 [Larga banda realizzata]: sono stati realizzati interventi per la copertura di 5 Km/kmq.
- Per l'indicatore II7 [Area coperta da reti wireless]– sono stati realizzati interventi per la copertura di un'area di 3000 Kq.
- Per l'indicatore II8 [Interventi di ammodernamento e potenziamento su impianti e attrezzature C.I. (11)]: sono terminati 8 interventi, che hanno incrementato le attrezzature necessarie all'implementazione dei servizi on line erogati l'Ente regionale.

Obiettivo operativo II.2.2:

- Per l'indicatore II.9 [Interventi di rafforzamento RUPAR C.I. (11)]: sono conclusi 12 interventi, che hanno interessato la rete RUPAR con interventi di evoluzione della rete primaria, di implementazione delle strumentazioni di sicurezza e connettività.
- Per l'indicatore II.10 [Servizi interattivi offerti]: risultano conclusi 8 interventi.

Obiettivo operativo II.2.3:

- Per l'indicatore II12 [Imprese beneficiarie per investimenti in ICT] – mediante il Bando start up settore ICT sono state effettuate 4 concessioni al 31.12.2012.

Indicatori di risultato

| Indicatori | Linea di partenza | Obiettivo | Risultati | | | | | |
|--|-------------------|-----------|-----------|-------|-------|--|--|--|
| | | | 2007 | 2008 | 2009 | 2010 | 2011 | 2012 |
| II13. Spesa per R&S delle imprese pubbliche e private in % del PIL * | 0.20% | 0,35% | 0,20% | 0,20% | 0,20% | Non è disponibile il dato aggiornato al 2010 | Non è disponibile il dato aggiornato al 2011 | Non è disponibile il dato aggiornato al 2012 |
| II14. Audit che producono innovazione di prodotto e di processo | NP | 50.0% | 0 | 0 | 0 | 0 | 0 | 0 |

| Indicatori | Linea di partenza | Obiettivo | Risultati | | | | | |
|--|-------------------|-----------|-----------|-------|-------|--|--|--|
| | | | 2007 | 2008 | 2009 | 2010 | 2011 | 2012 |
| II15. Numero di brevetti registrati all'EPO (European Patent Office) per milione di abitanti | 9.3 | 38 | 0 | 0 | 5,7 | Non è disponibile il dato aggiornato al 2010 | Non è disponibile il dato aggiornato al 2011 | Non è disponibile il dato aggiornato al 2011 |
| II16. Incremento popolazione che utilizza i servizi offerti in rete | 30.0% | 50.0% | 0 | 0 | 0 | 0 | 0 | 0 |
| II24 Popolazione aggiuntiva con accesso a Banda Ultra Larga | 0 | 290.000 | | | | | | |
| | | | | | | | | |
| II18. Popolazione aggiuntiva raggiunta da banda larga C.I (12) (Riduzione popolazione non servita da banda larga) | 0 | 180.000 | 0 | 0 | 0 | 0 | 0 | 0 |
| II19. Grado di utilizzo di internet nelle imprese (Percentuale di addetti alle imprese con più di dieci addetti dei settori industria e servizi che utilizzano computer connessi a internet) | 16.6% | 29.3% | 18,8% | 28,3% | 17,6% | 21,8% | Non è disponibile il dato aggiornato al 2011 | Non è disponibile il dato aggiornato al 2012 |

Per quanto riguarda gli indicatori di risultato, in mancanza di rilevazioni specifiche, non si hanno a disposizione dati al 31/12/2012.

3.2.1.2 Analisi qualitativa

L'annualità 2012 è stata caratterizzata da un impegno costante da parte dell'Amministrazione regionale in relazione al livello implementativo delle operazioni avviate a valere sull'asse II. Il 2012 deve, da un punto di vista dell'analisi qualitativa, essere considerato come suddiviso in due periodi e cioè pre e post modifica Programma operativo.

L'aumento della dotazione finanziaria avvenuto per contribuire al "Piano di Azione e Coesione" riguardo l'Agenda Digitale ed assicurare il raggiungimento degli obiettivi fissati dal "Piano Strategico Regionale per la Società dell'Informazione" ha generato un apparente rallentamento degli impegni e dei pagamenti che in realtà non si è verificato, se a riferimento viene presa la dotazione iniziale dell'Asse.

L'Asse II- Società della conoscenza può essere suddiviso in due macro ambiti prioritari:

- a) completamento della connettività delle reti ITC / ampliamento della gamma dei servizi offerti in rete;
- b) promozione e sostegno dell'economia della conoscenza nella società lucana.

Sotto il primo profilo gli interventi hanno riguardato contemporaneamente il livello infrastrutturale e quello dei servizi on line.

Il *digital divide* risulta attenuato tra la popolazione residente in regione, anche i servizi di sicurezza dei data center che sono stati ulteriormente equipaggiati con risorse più adeguate alle mutate esigenze. Da un punto di vista infrastrutturale molto è stato fatto per favorire le forme d'integrazione tra i sistemi informativi attraverso l'interoperabilità e la cooperazione applicativa. Sempre nell'ottica dell'innalzamento della interoperabilità dei sistemi, uno dei pilastri dell'agenda digitale europea, sono state avviate attività di ricerca per soluzioni innovative in ambiente di e-government da parte dell'Università di Basilicata, partner scientifico regionale a seguito della sottoscrizione di una convenzione.

L'innalzamento della qualità dei servizi on line è stato orientato sia a una digitalizzazione dell'attività amministrativa sia ad un potenziamento qualitativo e quantitativo dei servizi al cittadino. Tra i servizi al cittadino vanno annoverati quelli relativi all'area sanitaria, maggiormente qualificanti sia perché attestati ad un ambito strategico delle politiche regionali e nazionali sia perché il contesto della nostra realtà ne rende la valenza ancora più significativa.

Per quanto riguarda il principio di flessibilità a norma dell'articolo 34, paragrafo 2 del regolamento (CE) n. 1083/2006, coerentemente con quanto indicato nel documento di programma, al momento attuale non risulta essere attivato.

1.2.2. Cooperazione Territoriale Internazionale

Nel corso del 2012 sono stati approvati ed avviati due progetti di cooperazione territoriale nella cornice dell'asse II. Il primo, che contribuisce all'obiettivo operativo della linea II.1.1.B, è il **progetto: CLAN Combined Laser Nanotechnology** che vede come lead partner e beneficiario, il CNR IMIP, sede di Tito. I partner stranieri sono due istituti in Ungheria, ed a Creta. Il secondo, che contribuisce all'obiettivo operativo della linea II.1.1.B è il **progetto MITRA Remote Sensing technologies for Natural and Cultural heritage Degradation Monitoring for preservation and valorization del CNR IMAA di Tito con partners in Belgio, Germania, e Grecia**. I progetti prevedono un

cofinanziamento dei partners, per cui il finanziamento totale accordato ai due, di 395.000,00 € corrisponde al 56% circa del costo totale dei progetti.

Entrambi i progetti sono stati avviati, sia dal punto di vista tecnico che finanziario. La spesa rendicontata e certificata ammonta a circa il 32% del finanziamento concesso. Tra gli indicatori di realizzazione vede già un significativo progresso quello delle giornate uomo attivate, sia per l'impiego di unità provenienti dallo staff fisso dei partners di progetto, sia per il reclutamento, avvenuto nel corso del 2012, di personale dedicato. Per gli indicatori di risultato si può già segnalare il progresso verso gli obiettivi, in entrambi i progetti, tuttavia una misura quantitativa sarà possibile nel corso del prossimo anno, quando i progetti saranno completati.

Dal punto di vista qualitativo si può sottolineare che i progetti approvati sono in linea con la strategia delineata nel P.O., che identifica il ruolo della cooperazione territoriale nel perseguimento degli obiettivi generali e specifici dell'asse

1.2.3. Problemi significativi incontrati e misure prese per risolverli

La linea di intervento II.1.1.B che durante i periodi precedenti faceva riscontrare ritardi dovuti principalmente al susseguirsi di ricorsi che avevano condizionato in negativo le procedure di gara, ha visto finalmente un "sblocco" amministrativo delle procedure che, plausibilmente, dovrebbe dare i primi risultati concreti entro la conclusione 2013. La realizzazione dei laboratori specialistici fortemente integrati nella struttura dell'edificio potrebbe concludersi per la fine del mese di giugno 2013. Complessivamente l'Asse non ha dato luogo, nel corso del 2012, a problemi significativi.

3.3. Asse III – Competitività Produttiva

3.3.1. Consequimento degli obiettivi e analisi dei progressi

L'Asse III persegue l'obiettivo generale di **accrescere il tasso di competitività sui mercati nazionali ed internazionali del sistema produttivo della Basilicata a livello sia settoriale che territoriale.**



L'Asse si articola in quattro obiettivi specifici a loro volta suddivisi in otto distinti obiettivi operativi:

- **III.1 - Completamento degli interventi di infrastrutturazione delle aree per insediamenti produttivi**
 - III.1.1 Realizzazione di opere d'infrastrutturazione primaria e secondaria per la piena fruibilità di aree attrezzate per insediamenti produttivi già attivi
 - III.1.2 Realizzazione di impianti ed infrastrutture relativi a reti dell'ICT per la piena fruibilità di aree attrezzate per insediamenti produttivi già esistenti
- **III.2 - Promozione di un sistema 'mirato' di incentivazioni alle imprese ed alle attività economiche**
 - III.2.1 Aiuti agli investimenti produttivi innovativi;
 - III.2.2 Aiuti agli investimenti produttivi ed all'acquisizione di servizi avanzati volti al miglioramento delle performance ambientali ed energetiche;
 - III.2.3 Investimenti produttivi volti a favorire l'ispessimento del tessuto imprenditoriale regionale
- **III.3 - Potenziamento delle capacità di internazionalizzazione delle imprese e dei sistemi produttivi locali ed attrazione degli investimenti dall'Italia e dall'estero**
 - III.3.1 Sviluppo delle capacità ed accrescimento del potenziale di internazionalizzazione delle PMI;
 - III.3.2 Innalzamento dell'attrattività della Basilicata rispetto agli investimenti produttivi esterni;
- **III.4 – Accesso al credito ed ingegneria finanziaria**
 - III.4.1 Sistema di facilitazione per l'accesso al credito da parte delle imprese.

3.3.1.1 Progressi finanziari e materiali

Alla data del 31.12. 2012 il livello di attuazione finanziaria dell'Asse è quello indicato nella tabella seguente:

Tab. 17 - Importi impegnati ed erogati dell'asse

| Asse III | Contributo totale | Attuazione finanziaria | | | |
|---------------------------------|-------------------|------------------------|---------------|---------|-----------|
| | | Impegni | Pagamenti | Impegni | Pagamenti |
| | (a) | (b) | (c) | (b/a) | (c/a) |
| Competitività produttiva | 119.974.682,00 | 99.878.489,05 | 68.610.478,45 | 83,25% | 57,19% |

L'Asse III continua ad avere un ruolo rilevante nel progresso delle performance del P.O. Infatti ha contribuito, rispetto all'avanzamento totale del PO registrato nel 2012, per oltre il 18% ai risultati relativi agli impegni, e per il 20,5% per quanto riguarda i pagamenti. A seguito tuttavia dell'incremento della dotazione complessiva dell'Asse pari al 51% del suo valore - che era pari ad € 79.291.183,00 – gli indici percentuali relativi alla attuazione finanziaria si sono ridotti rispetto al valore registrato alla fine del 2011, mentre gli importi relativi all'impegno ed ai pagamenti hanno registrato, in valore assoluto, un notevole incremento pari, rispettivamente, a oltre 18 milioni di euro per gli impegni e 27 milioni di euro per i pagamenti.

L'aumento della dotazione finanziaria dell'Asse è stato destinato alle seguenti finalità:

- selezionare operazioni di infrastrutturazione delle aree già esistenti per insediamenti produttivi per complessivi 4Meuro a valere sull'obiettivo specifico III.1;
- erogare aiuti alle imprese mediante la prossima pubblicazione di bandi a favore della ricerca per circa 3,6 milioni di euro a valere sull'obiettivo specifico III.2 e dell'internazionalizzazione per circa 3 milioni di euro a valere sull'obiettivo specifico III.3.

Va inoltre evidenziato che è stato inserito il nuovo obiettivo specifico III.4 – "Accesso al credito ed ingegneria finanziaria", La modifica adottata è finalizzata alla semplificazione ed al consolidamento dello strumento di ingegneria finanziaria, al fine di aumentarne le potenzialità operative e l'efficacia, consentendo di concentrare l'intera dotazione finanziaria del Fondo di garanzia (35 milioni di euro) all'interno di un nuovo obiettivo specifico che assume "carattere trasversale" e strumentale al perseguimento degli obiettivi previsti dalla quasi totalità delle linee di intervento del PO che finanziano aiuti alle imprese. Tali modifiche con il conseguente incremento della dotazione finanziaria contribuiranno a superare i ritardi di attuazione fatti registrare dal Fondo di garanzia e sintetizzati nel RAE 2011.

Indicatori di realizzazione

| Indicatori | Linea di partenza | Obiettivo | Risultati | | | | | |
|--|-------------------|-----------|-----------|------|------|------|------|------|
| | | | 2007 | 2008 | 2009 | 2010 | 2011 | 2012 |
| III1. Interventi di infrastrutturazione primaria, secondaria | 0 | 44 | 0 | 0 | 0 | 5 | 8 | 10 |
| III2. Interventi di infrastrutturazione tecnologica realizzati | 0 | 9 | 0 | 0 | 0 | 0 | 0 | 1 |
| III3. Progetti di investimento (Aiuti alle PMI) C.I. (7) | 0 | 70 | 0 | 0 | 0 | 0 | 0 | 79 |
| III4. di cui con più di 10 addetti | 0 | 15 | 0 | 0 | 0 | 0 | 0 | 19 |
| III6. Progetti di investimento (Aiuti alle PMI) C.I (7) | 0 | 100 | 0 | 0 | 0 | 88 | 88 | 142 |
| III7. Progetti di investimento (Aiuti alle PMI) C.I. (7) | 0 | 60 | 0 | 0 | 0 | 0 | 35 | 40 |
| III8. Azioni di scouting | 0 | 5 | 0 | 0 | 0 | 0 | 0 | 1 |
| III14. Garanzie prestate | 0 | 250 | 0 | 0 | 0 | 0 | 0 | 3 |

Gli indicatori di realizzazione riguardanti l'Asse confermano il loro continuo progresso verso il valore obiettivo, ed è opportuno precisare che un numero rilevante di progetti sono in avanzata fase di realizzazione.

Gli indicatori che si distinguono per una variazione rispetto ai dati del 2011 sono di seguito illustrati.

Rispetto all'indicatore "III.1. Interventi di infrastrutturazione primaria, secondaria" l'anno 2012 registra il perseguimento del valore obiettivo. L'incremento annuale ha consentito di far passare il valore 2011 quantificato in 8 al valore 10 del 2012. A fronte di 13 interventi di infrastrutturazione già avviati, nel corso del 2012 sono stati completati altri 2 interventi e gli altri sono in fase di avanzata realizzazione.

L'indicatore "III.4. Imprese beneficiarie con più di 10 addetti" si mette bene in evidenza grazie alla lusinghiera performance che fa registrare l'attivazione del medesimo con un valore doppio rispetto a quello illustrato nel rapporto di esecuzione 2011.

Senz'altro positivo il valore registrato dall'indicatore "III.7. Imprese coinvolte C.I. (7)" in quanto l'anno 2012 ha segnato la sua prima mobilitazione consentendo di perseguire circa il 60% del valore obiettivo.

Indicatori di risultato

| Indicatori | Linea di partenza | Obiettivo | Risultati | | | | | |
|---|-------------------|-----------|-----------|-------|-------|-------|-------|---------------------------------|
| | | | 2007 | 2008 | 2009 | 2010 | 2011 | 2012 |
| III.9. Nuove imprese che si localizzano (sede centrale o ufficio, rappresentanza, ecc.) nell'infrastruttura oggetto di intervento | 0 | 25 | 0 | 0 | 0 | 0 | 0 | 9 |
| III.10. Riduzione differenziale di produttività del lavoro nell'industria in senso stretto esistente rispetto alle regioni dell'aggregato CRO (escluso Sardegna) | 11,0 | 5,5 | 0 | 0 | 0 | 0 | 0 | 0 |
| III.11. Imprese che hanno introdotto innovazioni di prodotto e/o di processo | 20,2% | 32,7% | 20,2% | 28,0% | 28,0% | 15,0% | 14,0% | Non disponibile il dato al 2012 |
| III.12. Capacità di esportare in settori a domanda mondiale dinamica (Quota % del valore delle esportazioni on settori a domanda mondiale dinamica sul totale delle esportazioni) | 63,9% | 76,0% | 72,9% | 62,4% | 79,8% | 76,8% | 73,9% | 62,5% |

Per quanto riguarda gli indicatori di risultato, il primo indicatore mostra un incremento dovuto al completamento di alcune aree artigianali che hanno favorito l'insediamento delle prime nuove aziende, mancano rilevazioni stimabili con certezza per quanto riguarda il secondo indicatore.

3.3.1.2 Analisi qualitativa

L'Obiettivo Specifico III.1 registra impegni e pagamenti pari rispettivamente a 17.130.123,07 euro e 13.456.669,97 euro. Tali dati derivano dalla realizzazione delle operazioni di completamento delle aree industriali esistenti. In particolare:

- Per quanto riguarda l'Obiettivo Operativo "III.1.1- Realizzazione di opere d'infrastrutturazione primaria e secondaria per la piena fruibilità di aree attrezzate per insediamenti produttivi già attivi" è in fase di esecuzione la Linea di Intervento III.1.1 A "Completare le esistenti aree attrezzate per insediamenti produttivi" attraverso la firma di due 2 Accordi di Programma con l'ASI di Potenza per un importo finanziato di € 8.850.000 e con l'ASI di Matera per un importo finanziato di € 8.000.000 per il completamento infrastrutturale delle aree industriali. Sono state stipulate a seguito di procedure negoziali convenzioni con 29 comuni per un importo di € 7.652.976, per il completamento e l'infrastrutturazione di Aree Artigianali esistenti. Risultano avviati 13 interventi di infrastrutturazione relativi alle aree di insediamento produttivo di cui 4 interventi conclusi nei Comuni di Palazzo San Gervasio, San Nicola di Pietragalla, ASI Potenza e Banzi, i rimanenti progetti sono in avanzato stato di realizzazione.
- Circa l'Obiettivo Operativo III.1.2 – "Realizzazione di impianti ed infrastrutture relativi a reti dell'ICT per la piena fruibilità di aree attrezzate per insediamenti produttivi già esistenti" è stato avviato e concluso l'intervento denominato "Infrastruttura telematica a larga banda (in fibra ottica e wireless)" per un importo complessivo di circa 2,4 Meuro, realizzato nelle aree industriali di Jesce e La Martella e l'area PAIP del Comune di Matera per le imprese del Distretto Industriale del Mobile Imbottito di Matera.

L'Obiettivo Specifico III.2, con valori di impegni pari a 47.452.884 euro e pagamenti pari a 19.683.282 euro, concorre decisamente all'avanzamento dell'Asse. Le azioni in fase di realizzazione nell'ambito di questo obiettivo specifico sono di seguito indicate:

- *Linee di Intervento - III.2.1.A sostegno a progetti di investimenti innovativi e III.2.3.B promuovere lo 'spin off' da parte di operatori qualificati provenienti dai centri di ricerca o dal mondo della produzione:* La Regione Basilicata ha promosso un'iniziativa volta a favorire il rafforzamento della competitività e dell'innovazione del sistema produttivo regionale attraverso il sostegno all'avvio (start up) e allo sviluppo di nuove imprese ad alto contenuto di conoscenza nell'ambito di settori innovativi ritenuti strategici per la Basilicata (energia, mobilità sostenibile, agrobiotecnologie, osservazione della terra, ICT, materiali e nuove tecnologie di produzione) e per la valorizzazione economica di idee innovative proposte da operatori privati qualificati provenienti dal sistema della ricerca o dal mondo della produzione (spin off accademici e industriali).

Il bando, "Procedura valutativa a sportello per il sostegno allo start up e allo spin off di imprese in settori innovativi" pubblicato a luglio 2011 e scaduto alla fine del mese di ottobre, ha messo complessivamente a disposizione dei neo e aspiranti imprenditori 5.050.000,000 euro, di cui il 29% riservato a start up di impresa nel settore ICT (si veda a tal proposito analogo riferimento riguardo all'attuazione dell'Asse II) ed il 13% a favore di spin off accademici o industriali.

L'intensità massima di aiuto, concesso in regime de minimis, è pari al 70% dei costi ammissibili.

L'iniziativa ha riscosso l'interesse del territorio registrando 126 domande di finanziamento (di cui 117 a valere sulla L.I. III.2.1.A e 9 sulla L.I. III.2.3.B) per una richiesta totale di oltre 26 milioni di Euro. Nel corso del 2012 si è proceduto all'istruttoria dei progetti candidati, che ha evidenziato una partecipazione di qualità ed un buon livello tecnologico dei progetti d'impresa risultati ammissibili alle agevolazioni.

Infatti a fronte di n. 26 istanze istruibili, perché rientranti nella dotazione finanziaria, 22 sono state ammesse al beneficio dell'aiuto per un totale €2.721.872,39 di contributi concessi pari al 76% della dotazione finanziaria del bando a valere su entrambe le Linee d'Intervento. Al 31.12.2012 si registra una spesa pari ad €170.668,98 relativa all'erogazione di anticipazioni.

- In merito alla *Linea di Intervento III.2.1.B promozione delle innovazioni di processo ed organizzativa nelle PMI* è stato approvato e pubblicato, in data 31/12/2010, un Avviso Pubblico per il sostegno all'innovazione delle PMI, volto a sostenere i *"processi innovativi delle micro, piccole e medie imprese della Basilicata"*, con una dotazione finanziaria di 10.200.000,00 euro. Le domande pervenute sono complessivamente 289, per un contributo richiesto di € 36.343.522,83, in grado di generare un volume di investimenti pari a 74.833.436,92 euro. Nell'ambito di questo bando risultano ad agevolate 63 PMI, concessi contributi per 7.935.371,32 euro ed erogati pagamenti per 3.026.143,60,60 euro. Sono in fase di completamento le valutazioni delle domande presentate fino alla concorrenza della dotazione dell'Avviso.
- Relativamente al terzo *Obiettivo Operativo III.2.3.* è in fase di attuazione il bando *"Click Day"*, a valere sulla *Linea di Intervento III.2.3.A* finalizzata a "Sostenere investimenti volti a favorire la crescita dimensionale del tessuto imprenditoriale regionale", sono pervenute 304 domande, sono stati emanati decreti di ammissione a finanziamento nel corso dell'anno 2012 per 2 aziende, che si vanno ad aggiungere agli atti di ammissione già emessi nel 2010 e nel 2011 per un totale di 142 imprese beneficiarie. Nel corso del 2011 e del 2012 sono stati pronunciati 35 atti di decadenza dai benefici per le imprese inadempienti rispetto al bando. Attualmente sono 107 i beneficiari che hanno sottoscritto il contratto di finanziamento, per i quali si registra un volume di investimento totale di 67,24 milioni di euro e contributo totale di 32,56 milioni di euro.

Con riferimento **all'Obiettivo Specifico III.3** si rileva il perfezionamento delle azioni già avviate oltre alla ottimizzazione di alcuni interventi.

- *Linea d'Intervento III.3.1.A:* nel corso del 2012 si è proceduto alla predisposizione, che ha visto un forte coinvolgimento del partenariato economico e sociale, di un avviso pubblico *"Sostegno all'internazionalizzazione delle PMI Lucane"*, con un importo assegnato di €2.800.000,00.
Il bando, in fase di pubblicazione, ha l'obiettivo di favorire la partecipazione in forma collettiva delle PMI rappresentative dei principali comparti e settori regionali nei mercati esteri, anche attraverso accordi di cooperazione commerciale e tecnologica, stimolando l'avvio di progetti finalizzati all'apertura di nuovi mercati o al consolidamento di mercati già serviti.
Nella corso del 2012, per il tramite dello SPRINT, la Regione Basilicata ha provveduto a rafforzare e dare continuità alle azioni intraprese nelle annualità precedenti in particolare attraverso l'implementazione del progetto denominato *"Azioni per la creazione del modello*

“rete di impresa” attraverso il “contratto di rete” con particolare riferimento allo sviluppo di percorsi di internazionalizzazione” (D.G.R. n.1465 del 11/10/2011), riferito alle azioni già realizzate con il Decreto del Ministero dello Sviluppo Economico e del Ministero dell'Economia e delle Finanze (Decreto MISE 2010) volte a favore dell'internazionalizzazione dei Distretti Industriali lucani anche attraverso la promozione dello strumento delle reti d'impresa.

- Per la *Linea di Intervento III.3.2.A* è stata avviata nel 2012, con D.D.n.198 del 07.06.2012, il progetto *“Smart Specialization of Basilicata in Space Technologies”* finalizzato all'attuazione di un'azione di scouting volta all'attrazione di investimenti esterni in grado di irrobustire e qualificare il comparto, ritenuto strategico, dell'Osservazione della Terra (*Strategia Regionale per la Ricerca l'Innovazione e la Società dell'Informazione 2007-2013*), mediante l'impiego di tecnologie spaziali al fine di consentire alla Regione Basilicata di competere con successo sui mercati nazionali ed esteri. L'iniziativa legata a questo progetto si è svolta il 7 e l'8 Giugno 2012 a Matera, ed ha favorito il confronto tra i responsabili politici e tecnici delle istituzioni UE e di alcune regioni europee aderenti alla rete europea NEREUS, ma soprattutto ha ospitato una delegazione di operatori e possibili utilizzatori finali di applicazioni spaziali in ambito GMES al fine di promuovere i prodotti realizzati in Basilicata e di attrarre potenziali investitori

L'obiettivo specifico III.4 si articola in un solo *obiettivo operativo III.4.1*: *“Sistema di facilitazione per l'accesso al credito da parte delle imprese”* con l'intento di supportare processi di riorganizzazione e aggregazione dei Confidi operanti nel territorio regionale, allo scopo di rafforzarne il sistema e i meccanismi di erogazione di garanzie alle imprese, di favorirne la crescita dimensionale e una maggiore solidità patrimoniale, nonché prevedere l'integrazione dei fondi rischi dei Confidi regionali utilizzati per la concessione di garanzie.

L'*obiettivo operativo III.4.1* si articola in due linee di intervento:

- *III.4.1.A – “Azioni di potenziamento del sistema delle imprese attraverso il sostegno di strumenti di ingegneria finanziaria”*, finalizzata a sostenere gli investimenti funzionali al perseguimento degli obiettivi degli Assi II, III, IV, V e VII del PO FESR. Questa L.I. è utilizzata sia per finanziare un fondo di garanzia per il circolante delle imprese impegnate nella attività di R&ST nei centri di ricerca; le Infrastrutture di R&ST e centri di competenza in una tecnologia specifica; i trasferimenti di tecnologie e miglioramento delle reti di cooperazione tra piccole e medie imprese (PMI), tra queste ed altre imprese ed università, istituti di istruzione post-secondaria di tutti i tipi, autorità regionali, centri di ricerca e poli scientifici e tecnologici (parchi scientifici e tecnologici, tecnopoli ecc.); servizi avanzati di supporto alle imprese ed ai gruppi di imprese; il supporto alle PMI per la promozione di prodotti e processi produttivi rispettosi dell'ambiente (introduzione di sistemi efficaci di gestione dell'ambiente, adozione ed utilizzo di tecnologie per la prevenzione dell'inquinamento, integrazione delle tecnologie pulite nella produzione aziendale); gli investimenti in imprese direttamente legati alla ricerca e all'innovazione (tecnologie innovative, istituzione di nuove imprese da parte delle università, centri di R&ST e imprese esistenti, ecc.); altre misure per migliorare l'accesso e l'utilizzo efficace delle TIC da parte delle PMI; energie rinnovabili: solare, biomasse, idroelettrica, geotermica e altre; efficienza energetica, cogenerazione, gestione energetica; promozione delle risorse naturali; altri aiuti per il miglioramento dei servizi turistici e culturali.
- *III.4.1.B – “Azioni per il potenziamento del sistema delle garanzie attraverso la ricapitalizzazione, la riorganizzazione e aggregazione dei Confidi operanti nel territorio regionale e l'integrazione dei*

fondi rischi dei Confidi”, diretta a rafforzarne il sistema e i meccanismi di erogazione di garanzie alle imprese, di favorirne la crescita dimensionale e una maggiore solidità patrimoniale.

Le risorse assegnate al Fondo di Garanzia ammontano a 35 milioni di euro, distribuite attualmente su 14 Linee di Intervento appartenenti all’Asse II (12 milioni di euro), all’Asse III (20,5 milioni di euro) e all’Asse VII (2,5 milioni di euro).

Nel corso del 2012 sono state concesse garanzie per circa € 522.720,00 a fronte di investimenti pari a circa € 2.500.000,00 da parte di n. 3 imprese.

1.3.2. Cooperazione Territoriale Internazionale

Nel corso del 2012, con DGR del maggio 2012, è stato approvato ed avviato un progetto di cooperazione territoriale nella cornice dell’asse III, che contribuisce all’obiettivo operativo della linea III.2.1.A: **Laser Deposition for Sensors (LDFS)**. Il progetto prevede un cofinanziamento dei partners, per cui il finanziamento totale accordato, di 250.000,00 € corrisponde al 50% del costo totale del progetto, con una leva finanziaria rispetto alle risorse FESR di circa 4.

Il progetto è stato avviato regolarmente, sia dal punto di vista tecnico che finanziario. La spesa rendicontata e certificata ammonta a circa il 11% del finanziamento concesso. Tra gli indicatori di realizzazione vede già un significativo progresso quello delle giornate uomo attivate, sia per l’impiego di unità provenienti dallo staff fisso dei *partners* di progetto, sia per il reclutamento, avvenuto nel corso del 2012, di personale dedicato. Per gli indicatori di risultato si può già segnalare il progresso verso gli obiettivi, tuttavia una misura quantitativa sarà possibile nel corso del prossimo anno, quando il progetto sarà completato. Dal punto di vista qualitativo si può sottolineare che il progetto approvato è in linea con la strategia delineata nel P.O., che identifica il ruolo della cooperazione territoriale nel perseguimento degli obiettivi generali e specifici dell’asse III.

1.3.3. Problemi significativi incontrati e misure prese per risolverli

E’ opportuno sottolineare che nonostante il perdurare e il peggioramento della generalizzata situazione di crisi economica e finanziaria che ha inciso, nel 2012 come già nel 2011, pesantemente sulla capacità di investimento da parte delle imprese, rallentando pertanto il processo di miglioramento della spese sull’asse, i bandi di incentivazione per le imprese hanno registrato un notevole interesse, con un volume di richieste regolarmente superiore alle disponibilità finanziarie dei differenti bandi. Problemi particolari continuano a riscontrarsi nel rapporto sistema bancario – imprese, in quanto la forte crisi nella erogazione del credito che caratterizza questa fase economica, ha fortemente limitato la possibilità degli operatori economici di approvvigionarsi di capitale di debito, con conseguente difficoltà di accesso agli incentivi previsti dai bandi e rallentamenti nella attuazione dei programmi di investimento. A questo scopo sono stati modificati, nella direzione più favorevole alle imprese sia il regolamento di funzionamento del Fondo di Garanzia, sia le procedure attuative dei bandi di incentivi, laddove era prevista la presentazione di una delibera di affidamento bancario per l’accesso agli incentivi.

3.4. Asse IV – Valorizzazione dei Beni Culturali e Naturali

3.4.1. Consequimento degli obiettivi e analisi dei progressi



L'Asse IV persegue l'obiettivo generale di **"accrescere, in una prospettiva di sviluppo turistico sostenibile, l'attrattività della Basilicata trasformando in vantaggio competitivo la variegata ricchezza dell'insieme delle risorse culturali e naturali e della biodiversità presenti sul territorio regionale"** e si articola, a sua volta in due obiettivi specifici e relativi obiettivi operativi:

- **IV.1 - Valorizzare l'insieme delle risorse culturali e naturali al fine di strutturare pacchetti integrati di offerta turistica in grado di diversificare le destinazioni turistiche regionali ed accrescere la loro competitività sui mercati nazionali ed esteri;**
 - IV.1.1 *Strutturazione di 'pacchetti integrati di offerta turistica' volti alla valorizzazione delle risorse culturali e naturali attraverso la qualificazione del tessuto imprenditoriale operante lungo tutta la filiera turistica*
 - IV.1.2 *Potenziamento e specializzazione delle azioni di promozione turistica*
- **IV.2 - Promuovere la Rete Ecologica della Basilicata attraverso la tutela e la conservazione del sistema delle aree protette e della biodiversità valorizzandone la dimensione sociale ed economica;**
 - IV.2.1 *Valorizzazione della Rete Ecologica della Basilicata a fini turistici attraverso azioni di marketing territoriale*
 - IV.2.2 *Promozione di attività volte ad elevare e conservare le qualità ambientali coerentemente con i piani di gestione dei siti Natura 2000 e delle aree protette*

3.4.1.1 Progressi finanziari e materiali

Il livello di attuazione finanziaria dell'Asse è indicato nella tabella seguente:

Tab. 18 - Importi impegnati ed erogati dell'asse

| Asse IV | Contributo totale | Attuazione finanziaria | | | |
|---|-------------------|------------------------|---------------|---------|-----------|
| | | Impegni | Pagamenti | Impegni | Pagamenti |
| | (a) | (b) | (c) | (b/a) | (c/a) |
| Valorizzazione dei beni culturali e naturali | 102.770.000,00 | 93.720.175,61 | 64.426.271,84 | 91,19% | 62,69% |

I dati relativi all'avanzamento finanziario al 31.12.2012, rispetto al contributo totale dell'Asse e ai dati presentati nel rapporto annuale 2011, registrano valori altamente positivi. Ciò anche in ragione delle modifiche introdotte al piano finanziario con DGR 1315 del 9 Ottobre 2012 che hanno di fatto incrementato la dotazione dell'Asse da euro 81.784.933 agli attuali euro 102.770.000. Nonostante tale incremento la dotazione degli impegni è passato dal 80,6% registrato al Dicembre 2011 al 91,2% attuale, e per i pagamenti dal 46,68% del 2011 al 62,69% al 31.12.2012.

Ciò, come detto evidenzia una buona performance sia dei livelli di impegno che di spesa, grazie soprattutto alle attività legate:

- all'avvio dei Pacchetti Integrati di Offerta Turistica finanziati nell'ambito dell'obiettivo specifico IV.1;
- alle attività di "Promozione e qualificazione delle imprese operanti all'interno della filiera turistica" (9 bandi);
- alla realizzazione degli interventi di valorizzazione dei beni culturali e naturali attuati tramite l'emanazione di 2 bandi per certificazione ambientale ad Enti pubblici e imprese;
- al completo avvio delle attività di promozione della conoscenza e dell'informazione sul patrimonio della biodiversità presente nella Rete Ecologica della Basilicata.

E' utile infine ricordare, che nell'ambito l'obiettivo operativo IV.1.2. è stata introdotta una nuova linea di intervento, la IV.1.2.C, finalizzata al "Sostegno degli operatori economici operanti nel settore della produzione cinematografica e nella realizzazione di progetti innovativi". Ciò permetterà, anche sulla scorta del recente successo ottenuto dalla realizzazione del progetto cinematografico "Basilicata Coast to Coast", di stimolare indirettamente la domanda turistica, utilizzando la produzione cinematografica quale strumento efficace per la promozione ed il marketing del territorio lucano.

Indicatori di realizzazione

| Indicatori | Linea di partenza | Obiettivo | Risultati | | | | | |
|--|-------------------|-----------|-----------|------|------|------|------|------|
| | | | 2007 | 2008 | 2009 | 2010 | 2011 | 2012 |
| IV1. Numero di imprese beneficiarie | 0 | 50 | 0 | 0 | 0 | 0 | 0 | 4 |
| IV2 Progetti (Turismo) C.I. (34) | 0 | 65 | 0 | 0 | 2 | 11 | 12 | 65 |
| IV4. Azioni di marketing territoriale realizzate | 0 | 33 | 0 | 0 | 0 | 59 | 45 | 66 |
| IV10. Operatori economici beneficiari | 0 | 20 | | | | | | |
| IV5. Interventi di marketing territoriale | 0 | 40 | 0 | 0 | 0 | 3 | 21 | 21 |
| IV6. Progetti realizzati | 0 | 20 | 0 | 0 | 0 | 0 | 2 | 2 |

Per quanto riguarda gli indicatori di realizzazione relativi alla strutturazione dei Pacchetti Integrati di Offerta Turistica, si segnala l'incremento dell'indicatore IV1 "Numero di imprese beneficiarie" il cui valore è comunque in ascesa in relazione all'avvio di nuovi provvedimenti di finanziamento in corso di emanazione.

Un notevole incremento è registrato dell'indicatore IV.2 "Interventi di valorizzazione dei beni culturali" C.I. (34) che prevede l'individuazione di n°87 interventi ammessi, di cui 65 già finanziati.

Il dato relativo all'indicatore IV4. "Azioni di marketing territoriale realizzate", fa registrare anche qui un buon incremento del numero degli interventi, andando ben al di sopra del target previsto, e confermando pertanto un valore di due volte maggiore di quello obiettivo.

In senso opposto va l'indicatore IV5. "Interventi di marketing territoriale" il quale presenta un valore statico rispetto all'annualità precedente, ed una performance ancora inferiore al valore obiettivo definito nel Programma. Un dato però, che alla luce di nuovi provvedimenti in corso di attuazione è destinato a crescere soprattutto nel corso dell'anno 2013

Indicatori di risultato

| Indicatori | Linea di partenza | Obiettivo | Risultati | | | | | |
|--|-------------------|-----------|-----------|---------|---------|---------|---------|---------|
| | | | 2007 | 2008 | 2009 | 2010 | 2011 | 2012 |
| IV7. Incremento % arrivi | 451.056 | 650.000 | 448.546 | 466.280 | 467.284 | 493.828 | 511.677 | 517.901 |
| IV8 Presenze turistiche per abitante nei mesi non estivi | 0,81 | 2,90 | 0,6 | 0,7 | 0,7 | 0,7 | 0,77 | 0,73 |
| IV9. Incremento % arrivi nelle Aree Protette | 61.418 | 80.000 | 0 | 0 | 0 | 0 | 70.200 | 68.400 |

Dalla lettura degli indicatori di risultato IV7 e IV8, è possibile desumere invece che, la dinamica della domanda turistica intercettata dalla Basilicata è senza dubbio corrispondente all'impostazione strategica di differenziazione delle mete turistiche, posta alla base dell'obiettivo specifico IV.1 con cui trovano attuazione i Pacchetti Integrati di Offerta Turistica. Ciò è confermato:

- dall'indicatore "Incremento % arrivi", che pur presentando un trend positivo mostra un incremento percentuale minore rispetto a quello del 2011 se comparato con i dati degli anni precedenti (+ 1,2 nel 2012, 2011: +3,6% rispetto al 2010; 2010: + 5,7% rispetto al 2009), Il dato è senz'altro da valutare in maniera ancora più importante, in considerazione della concomitante fase recessiva delle economie italiana ed europea, che rappresentano i principali bacini di alimentazione del turismo regionale.
- dall'indicatore "Presenze turistiche per abitante nei mesi non estivi" che non fa che confermare come le scelte strategiche dell'obiettivo IV.1 siano perfettamente corrispondenti a quanto pianificato nel Programma. Il dato relativo all'annualità 2012 ha consentito di portarne il valore sopra quello relativo al valore di partenza (0,81).

Per quanto riguarda l'indicatore di risultato IV9 *"Incremento % arrivi nelle aree protette"*, nel 2012 si riscontra una lieve flessione di arrivi turistici, ma che comunque ha consentito di salvaguardare, nonostante la crisi, un valore intermedio tra quello di partenza (61.418) e quello obiettivo (80.000) definito nell'ambito del Programma. Gli investimenti tesi ad accrescere l'attrattività delle aree protette e lo sblocco delle condizionalità che ne limitavano la loro valorizzazione, consentiranno probabilmente nel breve di perseguire il valore obiettivo.

3.4.1.2 Analisi qualitativa

Per quanto riguarda l'attuazione **dell'obiettivo specifico IV.1**, va subito evidenziato che esso centra la propria attenzione oltre che sui beni e sulle attività culturali, anche sulla sua strategia di attuazione che è in continuità con le azioni intraprese nel precedente periodo di Programmazione Comunitaria, ed in coerenza a quanto delineato nel Piano Turistico Regionale.

- Gli interventi che sono in corso di realizzazione a valere sulle due Linee di Intervento appartenenti *all'Obiettivo Operativo IV.1.1*, sono sia infrastrutturali, con operazioni mirate alla fruibilità e valorizzazione a fini turistici di risorse naturali e di beni culturali da inserire in circuiti, reti, itinerari, sia di regimi di aiuto per la qualificazione delle imprese della filiera turistica.

La parte più rilevante delle azioni avviate fanno riferimento alla *linea di intervento IV.1.1.A* per operazioni infrastrutturali che risultano del tutto coerenti con le modalità di attivazione dei pacchetti integrati di offerta turistica ed i criteri di selezione degli interventi previsti dall'Asse in questione. Sono ancora in fase di realizzazione gli interventi infrastrutturali che vedono la realizzazione di attività di recupero e valorizzazione di beni culturali, sentieri naturalistici e aree urbane ai fini turistici.

Per ciò che concerne la *Linea di intervento IV.1.1.B* relativa alla "Promozione e qualificazione delle imprese operanti all'interno della filiera turistica", sono stati emanati 9 Bandi di aiuto ed incentivi alle imprese. Sono stati candidati da parte di imprese del settore turistico **244 progetti** di investimento, per una richiesta di contributo complessiva pari a circa **50 Meuro**, i progetti in corso di istruttoria rientranti nella dotazione finanziaria ammontano a 144, per un importo finanziabile per i 9 bandi pari a circa 29 Meuro.

I provvedimenti di concessione emessi nel corso del 2012 sono 19 e sono stati già erogati circa 1,5 Meuro di contributi per la liquidazione di anticipazioni e stati di avanzamento.

- Relativamente *all'obiettivo operativo IV.1.2 "Potenziamento e specializzazione delle azioni di promozione turistica"*, le due linee di intervento attivate sono state utilizzate per la realizzazione di attività di promozione, con la realizzazione azioni di comunicazione, marketing e per la partecipazione a fiere ed eventi di rilevanza nazionale ed internazionale strettamente collegati al settore turistico, e per la realizzazione di "grandi eventi" di valorizzazione dei siti naturali ed occasioni culturali in grado da fungere da attrattori turistici direttamente collegati alla promozione dei PIOT.

Una grossa parte dell'Obiettivo Specifico IV.1 è infatti perseguita attraverso i Pacchetti Integrati di Offerta Turistica (PIOT) ormai in piena fase attuativa. Tutte le azioni poste alla base della strutturazione dei PIOT sono state attivate, nel rispetto delle peculiarità delle singole aree PIOT. Tale modello, seppure complesso nella sua attuazione, ha consentito al Sistema Turistico regionale di compiere un deciso passo in avanti verso la sua affermazione.

Sono stati avviati tutti i PIOT del territorio regionale che sono attualmente ad un differente livello di attuazione ed in coerenza con la programmazione regionale sono state intraprese le azioni per l'attivazione di iniziative di comunicazione e di marketing turistico gestite dall'Agenzia di Promozione Territoriale di Basilicata, quali: definizione del piano biennale delle azioni marketing e finanziamento grandi eventi, d'intesa tra capofila dei PIOT ed APT - *Linea di intervento IV.1.2.A* - e sono stati realizzati numerosi eventi di promozione territoriale - *Linea di intervento IV. 1.2.B* - per il tramite dell'Agenzia, per l'importo complessivo di € 13.035.695 di spesa.

Importante appare il dato riguardante i risultati conseguiti nella politica di sviluppo turistico, in relazione alle informazioni rilevate dall'Agenzia di Promozione Territoriale Basilicata, dai quali si evidenzia un trend di crescita di alcuni degli indicatori relativi al comparto. Cresce il numero dei turisti censiti che nel 2012 hanno scelto la Basilicata: sono 517.901 contro i 511.667 del 2011. Gli arrivi segnano un ulteriore incremento, pari all'1,2%, anche in un anno fortemente segnato dalla crisi economica nazionale.

L'appel della Basilicata e la crescita di notorietà è evidenziato, oltre che dal maggior numero di visitatori, dall'incremento di turisti provenienti dall'estero e dalle altre regioni italiane rispetto a quelli delle regioni contermini che, tradizionalmente, costituiscono il nostro principale bacino di utenza.

In merito **all'obiettivo specifico IV.2** "*Promuovere la Rete Ecologica della Basilicata attraverso la tutela e la conservazione del sistema delle aree protette e della biodiversità valorizzandone la dimensione sociale ed economica*" si rileva dal punto di vista programmatico, che, con DGR n. 1925 del 28/12/2007 la Giunta regionale ha approvato le "Linee Guida per la Gestione dei Siti Comunitari" in applicazione del Decreto Ministeriale MATT del 23/09/2002. La DGR citata rappresenta uno dei programmi chiave per il completamento degli strumenti di gestione di tutti i Siti Natura 2000 presenti sul territorio regionale. Inoltre con la on DGR 951/2012 sono stati adottate le "misure minime di conservazione" per alcuni dei siti della rete, e sono ormai in corso di adozione i definitivi Piani di Gestione per le restanti aree.

- Per ciò che concerne l'attuazione della *Linea di Intervento IV.2.1.A* nel corso del 2012 è stato avviato il Programma strategico 2010-2013 denominato EPOS "*Educazione e Promozione della Sostenibilità Ambientale*" in attuazione del "Nuovo Quadro programmatico Stato-Regioni e Province autonome per l'educazione all'ambiente e alla sostenibilità". Tramite la pubblicazione e la successiva attuazione del bando "*EPOS*", sono state cofinanziate dieci iniziative che hanno previsto lo sviluppo di azioni immateriali volte a promuovere servizi di educazione nel settore della promozione e della valorizzazione della rete ecologica della Basilicata. I beneficiari sono stati individuati nelle strutture di partenariato formate dai Centri di Educazione Ambientale per la Sostenibilità (CEAS) e dagli Osservatori Ambientali per la Sostenibilità (OAS), per i quali la Regione Basilicata e per il tramite del Dipartimento Ambiente ha previsto l'accreditamento per lo svolgimento delle attività concernenti la promozione dello sviluppo sostenibile.

Sempre nel corso del 2012, è stato sottoscritto nel mese di giugno l'Accordo di Programma tra la Regione Basilicata ed i Parchi Nazionali e regionali del territorio lucano, per l'attuazione del progetto denominato "*Naturarte – Alla scoperta dei parchi di Basilicata*" che mira alla promozione di eventi culturali integrati ed itineranti per il miglioramento della fruibilità delle aree protette con particolare riferimento al Parco Nazionale del Pollino, ed ai due parchi regionali di Gallipoli Cognato e della Murgia Materana.

- Per ciò che concerne l'attuazione della *Linea di Intervento IV 2.2.A*, è stata avviata, a seguito di procedure di evidenza pubblica, l'attuazione di **19 interventi** concernenti la Promozione di Iniziative di Certificazione Ambientale. I Bandi emanati si configurano come un sistema di aiuto diretto ad Enti Locali, Enti Parco e PMI del settore turistico ed artigianale, e sono stati finalizzati all'acquisizione di servizi qualificati per l'ottenimento delle certificazioni ambientali e territoriali con particolare riferimento all'adesione al regolamento comunitario EMAS, all'ottenimento della certificazione ISO 14001, S.A. 8000, OHSAS 18001 ed all'ottenimento del marchio comunitario di qualità ecologica al servizio di ricettività turistica Ecolabel.

Infine, con la DGR 2220 è stato approvato il progetto **ENERPARK** proposto dal parco Gallipoli Cognato e delle Piccole Dolomiti Lucane a valere sulle *linee di Intervento IV.2.2.A e IV 2.2.B* per garantire la diffusione e lo sviluppo delle produzioni di energia da fonti rinnovabili. Con tale intervento, già in piena fase di attuazione, si affronta il problema della produzione di energia alternativa proveniente da superfici forestali organizzate secondo i meccanismi della gestione forestale sostenibile.

Per quanto riguarda il principio di flessibilità a norma dell'articolo 34, paragrafo 2 del regolamento (CE) n. 1083/2006, coerentemente con quanto indicato nel documento di programma, non si prevede di farvi ricorso.

3.4.2. Cooperazione Territoriale Internazionale

Nel corso del 2012, con DGR del maggio 2012, è stato approvato ed avviato un progetto di cooperazione territoriale nella cornice dell'asse III, che contribuisce all'obiettivo operativo della linea **Biodiversità di specie ad elevato valore nutraceutico ed agroenergetico (AGRO.BIO)**, con lead partner beneficiario il centro CNR IGV di Rotondella, e partners internazionali in Romania ed Ungheria. Il progetto prevede un cofinanziamento dei partners, per cui il finanziamento totale accordato, di 400.000,00 corrisponde al 62% del costo totale del progetto, con una leva finanziaria rispetto alle risorse FESR di circa 3,5.

Il progetto è stato avviato regolarmente, sia dal punto di vista tecnico che finanziario. La spesa rendicontata e certificata ammonta a circa il 16% del finanziamento concesso. Tra gli indicatori di realizzazione vede già un significativo progresso quello delle giornate uomo attivate, sia per l'impiego di unità provenienti dallo staff fisso dei partners di progetto, sia per il reclutamento, avvenuto nel corso del 2012, di personale dedicato. Per gli indicatori di risultato si può già segnalare il progresso verso gli obiettivi, tuttavia una misura quantitativa sarà possibile nel corso del prossimo anno, quando il progetto sarà completato. Già con la conferenza di apertura, svoltasi presso la sede del partner rumeno, si sono sostanziati i legami di partnerariato di lungo termine, sia con lo stesso partner di progetto, sia con altri partners scientifici ed accademici.

Dal punto di vista qualitativo si può sottolineare che il progetto approvato è in linea con la strategia delineata nel P.O. che identifica il ruolo della cooperazione territoriale nel perseguimento degli obiettivi generali e specifici dell'asse IV.

3.4.3. Problemi significativi incontrati e misure prese per risolverli

Per quanto riguarda l'attuazione **dell'obiettivo specifico IV.1** si precisa che, la scelta di attuazione della Linee di Intervento attraverso i PIOT, ha provocato nella fase iniziale un avvio difficoltoso delle operazioni di attuazione. Questa fase alla data odierna si può considerare ormai superata, e ritenere che tale strumento attuativo sia ormai pienamente operativo.

Sul fronte della promozione dei regimi di aiuto, si è inoltre registrano un ritardo attuativo a causa della complessità della procedura di selezione rispetto ad un territorio che ha, nella ridotta propensione agli investimenti e, soprattutto, per la difficoltà di accesso al credito una risposta più lenta e condizionata.

In merito sono stati attivati degli incontri interlocutori tra il Responsabili della linea di intervento relativa ai regimi di aiuto e i potenziali beneficiari al fine di accelerare le attività di istruttoria per la valutazione delle proposte e/o la concessione dei contributi. Grazie all'attivazione del Fondo di Garanzia anche per i bandi per la concessione di aiuti si prevede probabilmente un accelerazione per l'avvio delle attività ed un conseguente avanzamento attuativo.

Le linee di intervento afferenti *all'obiettivo specifico IV.2* invece, hanno riscontrato ritardi in fase di avvio dovuti principalmente alla mancata redazione delle misure di conservazione e dei piani di gestione dei Siti Natura 2000.

La mancanza di tali piani, viola il rispetto del criterio di Condizionalità stabilita dal QSN 2007-2013, che prevede per tutte le attività inerenti gli interventi riguardanti la Rete natura 2000 la possibilità di implementare azioni solo in quelle aree dotate di strumenti di Pianificazione e Gestione.

A tale proposito, sono stati acquisiti dall'Amministrazione regionale, i relativi Piani Parco per le aree protette nazionali e regionali ricadenti sul territorio lucano, che hanno permesso nel corso del 2012 di colmare il ritardo accumulato e con DGR 951/2012 sono state adottate le "Misure di conservazione" di alcuni siti regionali. Per i restanti siti sono in corso le procedure per la definitiva adozione dei Piani di Gestione.

3.5. Asse V – Sistemi Urbani



3.5.1. Conseguitamento degli obiettivi e analisi dei progressi

L'Asse V persegue l'obiettivo generale di valorizzare il ruolo di **“motori dello sviluppo” regionale proprio delle città attraverso il potenziamento delle reti urbane innovative, la diffusione dei servizi avanzati di qualità e l'innalzamento degli standard di vivibilità per i residenti.**

Gli ambiti di intervento formulati nell'Asse V prioritario “Sistemi urbani” sono aggregati attorno ai seguenti obiettivi specifici articolati a loro volta in sei distinti obiettivi operativi:

- **V.1 - Rafforzamento delle funzioni di connettività fra reti e di erogazione di servizi della città di Potenza**
 - V.1.1 Favorire il collegamento delle città alle reti di trasporto sovra e interregionale e potenziare la mobilità urbana e del bacino territoriale di riferimento
 - V.1.2 Rafforzare le reti urbane della conoscenza e della ricerca e l'offerta di servizi di rango superiore per attrarre investimenti e consumi di qualità
 - V.1.3 Rigenerare l'ambiente urbano per innalzarne gli standard di qualità e vivibilità per residenti e promuovere l'inclusione sociale
- **V.2 - Valorizzazione della città di Matera come ‘grande attrattore’ turistico-culturale**
 - V.2.1 Promuovere le ‘amenity’ (ambientali, culturali, relazionali, ecc.) della città di Matera al fine anche di attrarre investimenti innovativi
 - V.2.2 Rafforzare le reti urbane della conoscenza e della ricerca, della comunicazione e della mobilità
 - V.2.3 Innalzare gli standard di qualità e vivibilità per residenti promuovendo l'inclusione sociale

3.5.1.1 Progressi finanziari e materiali

A metà 2012 la dotazione finanziaria dell'Asse V “Sistemi urbani” è stata ridotta e al contempo sono state apportate delle integrazioni alle argomentazioni a livello di obiettivo specifico e operativo, modificando di conseguenza alcune linee di intervento. Tali integrazioni e modifiche sono state rese necessarie per garantire la coerenza tra i fabbisogni delle due città capoluogo, le previsioni del PO FESR e l'opportunità di attivare nuovi bandi per regimi di aiuto oppure di scorrere alcune graduatorie già esistenti o di prossima approvazione. Tutto ciò in esecuzione delle decisioni assunte nel corso della riunione del Comitato di Sorveglianza del 15 giugno 2012 e dell'incontro tecnico del 28 giugno 2012 a cui hanno partecipato i rappresentanti del MISE (DG PRUC e UVER), della Regione Basilicata e i Sindaci delle due città capoluogo.

La rimodulazione ha consentito di finanziare sull'Asse V le operazioni infrastrutturali dei P.I.S.U.S. che presentavano un maggior grado di cantierabilità o attuazione e di attivare con maggiore celerità gli aiuti i cui strumenti attuativi avevano già superato la fase di selezione degli interventi.

Gli interventi infrastrutturali dei due P.I.S.U.S. sono stati tutti ammessi a finanziamento.

Tab. 19 - Importi impegnati ed erogati dell'asse

| Asse V | Contributo totale | Attuazione finanziaria | | | |
|-----------------------|-------------------|------------------------|-------------|---------|-----------|
| | | Impegni | Pagamenti | Impegni | Pagamenti |
| | (a) | (b) | (c) | (b/a) | (c/a) |
| Sistemi urbani | € 32.459.384,00 | € 325.000,00 | € 34.162,65 | 1,00 % | 0,11 % |

Indicatori di realizzazione

| Indicatori | Linea di partenza | Obiettivo | Risultati | | | | | |
|--|-------------------|-----------|-----------|------|------|------|------|------|
| | | | 2007 | 2008 | 2009 | 2010 | 2011 | 2012 |
| V1. Progetti C.I. (13) | 0 | 1 | 0 | 0 | 0 | 0 | 0 | 0 |
| V2. Progetti C.I. (13) | 0 | 1 | 0 | 0 | 0 | 0 | 0 | 0 |
| V3. Progetti volti a promuovere le imprese, l'imprenditorialità e le nuove tecnologie (Sviluppo Urbano) C.I.(40) | 0 | 30 | 0 | 0 | 0 | 0 | 0 | 0 |
| V20. Interventi di rigenerazione del contesto urbano | 0 | 2 | 0 | 0 | 0 | 0 | 0 | 0 |
| V22. Applicazioni informatiche nel campo dei servizi urbani | 0 | 1 | 0 | 0 | 0 | 0 | 0 | 0 |
| V5. Infrastrutture sociali, sanitarie, socioeducative, scolastiche e per il tempo libero riquelificate | 0 | 1 | 0 | 0 | 0 | 0 | 0 | 0 |
| V6. Imprese sociali beneficiarie | 0 | 18 | 0 | 0 | 0 | 0 | 0 | 0 |
| V7. Progetti (Turismo) (C.I. 34) | 0 | 2 | 0 | 0 | 0 | 0 | 0 | 1 |
| V8. Progetti volti a promuovere le imprese, l'imprenditorialità e le nuove tecnologie (Sviluppo Urbano) (C.I.40) | 0 | 23 | 0 | 0 | 0 | 0 | 0 | 0 |
| V10. Interventi di potenziamento dell'accessibilità alle reti della comunicazione e dell'informazione e qualificazione dell'offerta dei servizi on line realizzati | 0 | 2 | 0 | 0 | 0 | 0 | 0 | 0 |
| V11. Interventi di mobilità urbana sostenibile realizzati | 0 | 2 | 0 | 0 | 0 | 0 | 0 | 1 |
| V12. Infrastrutture sociali, sanitarie, socioeducative, scolastiche e per il tempo libero riquelificate | 0 | 4 | 0 | 0 | 0 | 0 | 0 | 4 |
| V13. Imprese sociali beneficiarie | 0 | 3 | 0 | 0 | 0 | 0 | 0 | 0 |

I dati di realizzazione presentano degli avanzamenti rispetto all'annualità precedente per gli indicatori relativi all'obiettivo specifico V.2 "Valorizzazione della città di Matera come 'grande attrattore' turistico-culturale". Gli indicatori movimentati sono: V7. Progetti (Turismo) (C.I. 34); V11. Interventi di mobilità urbana sostenibile realizzati; V12. Infrastrutture sociali, sanitarie, socioeducative, scolastiche e per il tempo libero riqualificate.

Gli indicatori relativi ai regimi di aiuto registreranno una variazione nel corso del 2013.

Le operazioni relativi all'obiettivo specifico V.1 saranno avviate nel corso del 2013 a causa della complessità delle medesime.

Indicatori di risultato

| Indicatori | Linea di partenza | Obiettivo | Risultati | | | | | |
|--|-------------------|-----------|-----------|------|------|------|------|------|
| | | | 2007 | 2008 | 2009 | 2010 | 2011 | 2012 |
| V14. Incremento incidenza addetti alle unità locali delle imprese di servizi di rango superiore nella città di Potenza | 37,32 | 41,5 | | | | | | |
| V15. Passeggeri trasportati dal TPL nei comuni capoluogo di provincia per abitante | 19,0 | 21,0 | 19,1 | 22,8 | 22,3 | 19,8 | n.d. | n.d. |
| V17. Incremento permanenza media dei turisti nella città di Matera | 1,52 | 3,0 | 1,60 | 1,65 | 1,64 | 1,61 | 1,57 | 1,55 |
| V18. Passeggeri trasportati dal TPL nei comuni capoluogo di provincia per abitante | 19,0 | 21,0 | 19,1 | 22,8 | 22,3 | 19,8 | n.d. | n.d. |

Le fonti da cui desumere le informazioni non presentano i dati al 2011 e al 2012 non consentendo la produzione di alcun risultato misurabile al 31/12/2012 secondo gli standard richiesti per la redazione del Rapporto Annuale di Esecuzione.

Si registra l'eccezione per l'indicatore "V17. Incremento permanenza media dei turisti nella città di Matera" il quale presenta dati che mostrano la sostanziale tenuta del dato di permanenza media, in considerazione anche del periodo storico non particolarmente favorevole per il settore.

3.5.1.2 Analisi qualitativa

Dopo aver superato nel corso del 2011 i vincoli dettati dalla modalità di attuazione innovativa dei P.I.S.U.S., intesi come strumenti programmatici per la cui attuazione sono previsti procedure e meccanismi idonei a soddisfare i principi posti alla base dello sviluppo urbano nell'ambito del PO FESR, del QSN e di alcuni regolamenti comunitari, l'anno 2012 si è caratterizzato per la cantierizzazione di alcune operazioni i cui più importanti dati e informazioni che ne manifestano l'avanzamento finanziario e procedurale al 31/12/2012, si sono formalizzati all'inizio del 2013 attraverso la produzione di Stati di Avanzamento.

Le considerazioni sopra riportate determinano una condizione di parziale disponibilità di informazioni utili ad effettuare l'analisi qualitativa riferita ai risultati misurati di cui si richiede la presenza nei Rapporti Annuali di esecuzione mediante indicatori finanziari ufficializzati, ai progressi compiuti in rapporto agli obiettivi definiti inizialmente nonché agli effetti della promozione delle pari opportunità tra donne e uomini.

Le uniche informazioni ad oggi disponibili sono quelle relative ad aspetti finanziari rilevabili dai dati MONIT corrispondenti a Impegni Giuridicamente Vincolanti assunti per 325.000,00 euro (pari a circa l'1% della nuova dotazione di Asse) e a spese effettivamente sostenute da parte dei beneficiari finali per 34.162,65 euro.

La tabella seguente riepiloga il quadro di riferimento dei due P.I.S.U.S. in termini di stato di avanzamento delle operazioni finanziate nell'ambito dell'Asse sotto il profilo procedurale al fine di fornire un quadro attuativo più realistico. Circa il 66% delle operazioni infrastrutturali sono state appaltate e di queste quasi tutte sono con lavori iniziati e quindi in corso di attuazione con lavori eseguiti superiori almeno al 25% di cui più della metà oltre il 50%.

Rispetto agli appalti per acquisizioni di beni e servizi non è stata avviata alcuna operazione.

Tali dati derivano dal monitoraggio bimestrale eseguito al 30 aprile 2013 come stabilito nel sopraccitato incontro tecnico del 28 giugno 2012 a cui hanno partecipato i rappresentanti del MISE (DG PRUC e UVER), della Regione Basilicata e i Sindaci delle due città capoluogo.

Tab. 20 - Riepilogo attuazione operazioni appalti pubblici

| | | Operazioni infrastrutturali | Operazioni di acquisizione di beni e servizi |
|--|-------------------------------------|-----------------------------|--|
| Appaltate | | 7 su 11 | 0 su 2 |
| Con lavori iniziati | | 6 su 11 | 0 su 2 |
| In corso di attuazione | | 6 su 11 | 0 su 2 |
| Stato di avanzamento operazioni in corso di attuazione | compreso tra il 15% e il 25% | 0 | 0 |
| | Superiore al 25% e inferiore al 50% | 2 | 0 |
| | Superiore al 50% | 3 | 0 |
| | Conclusi e operativi | 0 | 0 |

Per quanto concerne i regimi di aiuto sono state avviate le procedure di variazione degli Accordi di Programma dei due PISUS.

Nessun progetto non completato nel periodo di programmazione 2000–2006 presenta spesa certificata sull'Asse V.

Per quanto riguarda il principio di flessibilità a norma dell'articolo 34, paragrafo 2 del regolamento (CE) n. 1083/2006, coerentemente con quanto indicato nel documento di programma, non si prevede di farvi ricorso.

3.5.2. Cooperazione Territoriale Internazionale

Nel corso del 2012, con DGR del maggio 2012, è stato approvato ed avviato un progetto di cooperazione territoriale nella cornice dell'asse V: **Advanced methodological approaches and technologies for Protection and Security of Cultural Heritage (PRO_CULT)**, con lead partner beneficiario il centro CNR IBAM di Tito, e partners internazionali in Spagna e Polonia. Il progetto prevede un cofinanziamento dei partners, per cui il finanziamento totale accordato, di 325.000,00 €, corrisponde al 71% del costo totale del progetto, con una leva finanziaria rispetto alle risorse FESR di circa 3.

Il progetto è stato avviato regolarmente, sia dal punto di vista tecnico che finanziario. La spesa rendicontata e certificata ammonta a circa il 11% del finanziamento concesso. Tra gli indicatori di realizzazione vede già un significativo progresso quello delle giornate uomo attivate, sia per l'impiego di unità provenienti dallo staff fisso dei partners di progetto, sia per il reclutamento, avvenuto nel corso del 2012, di personale dedicato. Per gli indicatori di risultato si può già segnalare il progresso verso gli obiettivi, tuttavia una misura quantitativa sarà possibile nel corso del prossimo anno, quando il progetto sarà completato.

Dal punto di vista qualitativo si può sottolineare che il progetto approvato è in linea con la strategia delineata nel P.O., che identifica il ruolo della cooperazione territoriale nel perseguimento degli obiettivi generali e specifici dell'asse V.

3.5.3. Problemi significativi incontrati e misure prese per risolverli

Alla data del 31/12/2012 sono stati superati i problemi attuativi evidenziati dallo scostamento tra i dati di attuazione e quelli previsionali riportati nei cronoprogrammi attuativi predisposti a seguito della proposta avanzata dai rappresentanti della Commissione Europea e del MISE in sede di Comitato di Sorveglianza riunitosi il 9 giugno 2011. La verifica di tali crono programmi ha portato alla esclusione dal PO FESR delle operazioni in forte ritardo di attuazione in modo da far concentrare i beneficiari su quelle con maggiore livello attuativo procedurale e realizzativo.

Sono stati organizzati degli incontri tecnici tra responsabili di linea di intervento e i soggetti Capofila dei due P.I.S.U.S. per trattare problematiche di ordine procedurale e attuativo inerenti l'attivazione delle operazioni infrastrutturali cofinanziate dal PO FESR.

Per le operazioni a carattere infrastrutturale sono state la Regione Basilicata ha assunto delle disposizioni funzionali a garantire la disponibilità finanziaria necessaria ai beneficiari per far fronte alle spese effettivamente sostenute.



3.6. Asse VI – Inclusione Sociale

3.6.1. Conseguimento degli obiettivi e analisi dei progressi

L'Asse VI ha quale l'obiettivo generale **la promozione della "società inclusiva" attraverso il sostegno alla coesione economica sociale e territoriale nonché attraverso il potenziamento della accessibilità e della qualità dei servizi pubblici e collettivi.**

Tale finalità viene ad essere perseguita mediante una articolazione in due obiettivi specifici, a loro volta suddivisi in obiettivi operativi:

- **VI.1 - Potenziamento e qualificazione della rete regionale dei servizi volti alla promozione dell'inclusione sociale**
 - VI.1.1 Rafforzamento e qualificazione dei servizi di cura alla persona
 - VI.1.2 Ampliamento e qualificazione dell'offerta di servizi per la comunità
 - VI.1.3 Riqualificazione del patrimonio edilizio scolastico
- **VI.2 - Rafforzamento, diversificazione ed innovazione dei modelli di impresa per la organizzazione dei modelli di impresa per la organizzazione e gestione dei servizi sociali**
 - VI.2.1 Sostegno alle imprese sociali

3.6.1.1 Progressi finanziari e materiali

Tab. 21 - Importi impegnati ed erogati dell'asse

| Asse VI | Contributo totale | Attuazione finanziaria | | | |
|---------------------------|-------------------|------------------------|---------------|---------|-----------|
| | | Impegni | Pagamenti | Impegni | Pagamenti |
| | (a) | (b) | (c) | (b/a) | (c/a) |
| Inclusione sociale | 71.128.976,00 | 73.295.504,50 | 25.199.010,24 | 103,05% | 35,43% |

Durante il 2012 l'Asse ha sostanzialmente portato a compimento il processo di chiusura delle fasi di progettazione e affidamento delle esecuzioni delle operazioni e pertanto è entrato nella fase di cantierizzazione oltre il 90 % degli interventi previsti nei Piani di Offerta Integrata di Servizi (P.O.I.S) attraverso la stipula di n° 7 Accordi Programma tra l'Amministrazione Regionale e le sette amministrazioni capofila dei partenariati POIS. Tale evoluzione ha pertanto determinato un significativo incremento in termini di impegni (passati da un valore di € 50.072.230,16 ad un valore di € 73.295.504,50) e un positivo innalzamento dei pagamenti (transitati da una soglia di € 14.017.208,29 ad un valore di € 25.199.010,24). Il raffronto del dato percentuale con l'annualità 2011 indicato nel precedente Rapporto Annuale non appare pertinente, in quanto l'Asse nel corso dell'anno osservato, con presa d'atto avvenuta con DGR n° 1315/2012, è stato oggetto di decurtazione della dotazione complessiva, passata da € 97.744.933,00 ad € 71.128.976,00, con uno scarto di € 26.615.957,00 equivalente al 27% del plafond precedente. Le motivazioni del taglio finanziario operato sono da ascrivere sia alla sussistenza di talune operazioni individuate dagli Accordi di Programma P.O.I.S. che risultavano in ritardo con la tempistica attuativa prevista e con i tempi di esecuzione del Programma (anche attesa la possibilità di risorse nazionali compensative e funzionali alla copertura di tali

operazioni) sia dalla scelta di abbattere significativamente le risorse previste per l'Obiettivo Specifico VI.2 destinato al sostegno delle imprese sociali. Il taglio delle risorse a potenziale sostegno delle imprese sociali è avvenuto in ragione della insussistenza di procedure attuative (e dunque di operazioni cofinanziate), ma è al contempo scaturito anche da una scelta di opportunità in base alla quale una politica di incentivazione del settore privato dei servizi sociali debba essere raccordata alla attivazione del processo di riordino degli ambiti ottimali previsti dalla L.R. 4/2007, nelle modalità ribadite dalla L.R. 33/2010 e più di recente dal "Piano regionale integrato della salute e dei servizi alla persona e alla comunità 2012-2015".

L'avanzamento procedurale maturato nel corso del 2012 risulta evidente da una lettura dei dati registrati presso il sistema di monitoraggio SIMIP, che al 31.12 2012 identifica la presenza di n° 204 interventi di edilizia scolastica (contro i 175 dell'anno precedente), n° 63 operazioni che attengono la realizzazione di infrastrutture per servizi socio-sanitari (nel 2011 erano 44), n° 104 interventi che si riferiscono a servizi socio-assistenziali e socio-educativi (contro i 79 dell'anno precedente) e n° 48 relativi a centri ad uso plurimo a servizio della comunità (questi ultimi erano 30 nel 2011).

Dunque nel corso del 2012 quel sistema a rete di protezione sociale che le operazioni finanziate dai POIS avevano delineato nelle annualità precedenti sui territori, con interventi diffusi sui plessi scolastici (anche in chiave innovativa sul tema energetico) ed il potenziamento del sistema dei servizi socio-sanitari e socioassistenziali, è andato ulteriormente consolidandosi.

Indicatori di realizzazione

| Indicatori | Linea di partenza | Obiettivo | Risultati | | | | | |
|--|-------------------|-----------|-----------|------|------|------|------|------|
| | | | 2007 | 2008 | 2009 | 2010 | 2011 | 2012 |
| VI1. Progetti (Sanità) C.I (38) | 0 | 77 | 0 | 0 | 0 | 0 | 44 | 63 |
| VI2. Infrastrutture socio-assistenziali e socio-educative riqualificate e realizzate | 0 | 82 | 0 | 0 | 0 | 17 | 79 | 104 |
| VI3. Centri sociali ad uso plurimo | 0 | 43 | 0 | 0 | 0 | 2 | 30 | 48 |
| VI4 Progetti (Istruzione) C.I. (36) | 0 | 135 | 0 | 0 | 77 | 122 | 175 | 204 |
| VI5. Imprese beneficiarie | 0 | 15 | 0 | 0 | 0 | 0 | 0 | 0 |

La tabella degli indicatori di realizzazione evidenzia il conseguimento degli obiettivi previsti per 3 dei 4 indicatori (VI1, VI2, VI3, VI4) connessi alla implementazione dell'Obiettivo Specifico VI.1 "Potenziamento e qualificazione dei servizi volti alla promozione dell'inclusione sociale" attestando complessivamente una positiva performance in termini di esecuzione, nonostante nel corso del 2012 si sia proceduto, a mezzo della citata DGR 1315/2012, ad una revisione al rialzo dei target da raggiungere, in ragione di una sottostima dei medesimi nella fase di scrittura del Programma Operativo.

In particolare resta al di sotto dell'obiettivo solo l'indicatore VI1, relativo all'obiettivo operativo VI.1.1 "Rafforzamento e qualificazione dei servizi di cura alla persona", il quale indica una soglia di 63 operazioni nel campo dei servizi sanitari e socio-sanitari, dunque al di sotto dell'obiettivo prefissato pari a 77, ma a fronte di circa altre trenta operazioni che pur inserite nel sistema di monitoraggio al 31/12/2012 non risultano in forma attiva e pertanto non computate. Al contempo, con riferimento al medesimo Obiettivo Operativo VI.1.1., vi è da rilevare come nella misurazione dello stato di avanzamento dell'indicatore VI2, relativo alle operazioni in materia di servizi socio-assistenziali e socio-educativi, il risultato raggiunto di 104 operazioni consenta di valutare raggiunto il target assegnato.

Analogo conseguimento si riscontra relativamente all'obiettivo operativo VI.1.2. "Ampliamento e diversificazione dei servizi per la comunità", per il quale l'indicatore VI3 raggiunge un livello di 48 a fronte di un obiettivo di 43 e relativamente all'obiettivo operativo VI.1.3 "Riqualificazione del patrimonio edilizio scolastico", ove l'indicatore VI4, con il dato di 204 consegue pienamente il target assegnato.

La positiva performance dei citati indicatori consente inoltre di riscontrare un omogeneo avanzamento delle Linee di Intervento attuative dell'Obiettivo Specifico VI.1 "Potenziamento e qualificazione dei servizi volti alla promozione dell'inclusione sociale", avanzamento evidentemente frutto di un conforme stato di esecuzione dei sette Piani di Offerta Integrata di Servizi (P.O.I.S.).

In merito all'indicatore VI5 "imprese beneficiarie", connesso all'attuazione dell'Obiettivo Operativo VI.1.2. "Sostegno alle imprese sociali" nel corso del 2012 si è proceduto ad una riduzione del target, portato a quota 15, ciononostante esso appare lungi dall'essere conseguito, anche attese le valutazioni soprariportate al punto 3.6.1.1 che hanno indotto ad una riduzione consistente delle risorse disponibili per tale obiettivo.

Indicatori di risultato

| Indicatori | Linea di partenza | Obiettivo | Risultati | | | | | |
|--|-------------------|-----------|-----------|-------|-------|-------|-------|-----------------------------------|
| | | | 2007 | 2008 | 2009 | 2010 | 2011 | 2012 |
| VI6. Diffusione dei servizi per l'infanzia* | 16,8% | 35,0% | 25,2% | 21,4% | 27,5% | 24,4% | 33,6% | Non disponibile e il dato al 2012 |
| VI7. Presa in carico degli anziani per il servizio di assistenza domiciliare integrata* | 3,9% | 5,0% | 4,3% | 4,0% | 5,1% | 5,0% | 5,9% | Non disponibile e il dato al 2012 |
| VI8. Giovani che abbandonano prematuramente gli studi* | 15,2% | 10,0% | 14,1% | 13,9% | 12,0% | 15,1% | 14,5% | Non disponibile e il dato al 2012 |
| VI10. Incremento numero di occupati all'interno delle imprese operanti nel settore dei servizi sociali | 170 | 175 | 0 | 0 | 0 | 0 | 0 | 0 |

*Indicatore relativo agli Obiettivi di servizio

Con riferimento ai risultati, come negli anni passati, si riscontra come l'evoluzione di diversi indicatori della Asse sia direttamente connessa alla attuazione degli Obiettivi di Servizio del QSN 2007-2013 (Delibera CIPE n° 82/2007), i quali vengono annualmente rilevati nel Rapporto Annuale del Piano d'Azione per il Raggiungimento degli Obiettivi di Servizio RAOS e nella banca dati nazionale gestita dal Dipartimento per lo Sviluppo e la Coesione Economica. Allo stato attuale non risultano disponibili dati per l'anno 2012 attraverso i citati strumenti, tuttavia i dati riportati nella banca dati nazionale, a seguito di una variazione della metodologia di calcolo operata nel giugno 2012, hanno variato per l'anno 2011 l'indicatore V16 *"Diffusione dei servizi per l'infanzia"* (che si attesta ad un valore di 33,6%, prossimo all'obiettivo del 35%) e l'indicatore V17 *"Presenza in carico degli anziani per il servizio di assistenza domiciliare integrata"*, che viene computato per l'anno 2011 pari al 5,9%, superiore al valore di obiettivo, al di sopra della media nazionale e quarto valore in assoluto tra tutte le regioni italiane.,

Una evoluzione positiva viene registrata anche per l'indicatore V18 *"Giovani che abbandonano prematuramente gli studi"*, che transita da un valore del 15,1% (riportato nel precedente RAE quale ultimo valore ufficiale disponibile riferibile al 2010) ad un valore del 14,5%, valore che è tra i più bassi tra le regioni del Mezzogiorno, ma che non è ancora prossimo all'obiettivo fissato al 10% (in proposito si valuta che la messa in esercizio delle strutture a servizio degli istituti scolastici e la riqualificazione dei plessi attivata con le operazioni POIS possa contribuire nelle prossime annualità a migliorare il conseguimento del target relativo all'indicatore V18).

Come riportato nel precedente Rapporto Annuale i Piani di Offerta Integrata di Servizi (P.O.I.S.) finanziati dall'Asse VI concorrono al conseguimento degli obiettivi di servizio come definito con il Piano di Azione (DGR 1854/2009) alla cui strategia attuativa partecipano. In particolare le operazioni previste dai P.O.I.S. si prestano ad impattare in maniera diretta soprattutto sull'indicatore V16 *"Diffusione dei servizi per l'infanzia"*, in quanto potenziano direttamente la capacità di copertura territoriale in termini di servizi alla prima infanzia. Al contempo incidono in maniera indiretta sugli altri indicatori citati, contribuendo a costruire le condizioni di sistema sia per l'erogazione del servizio di assistenza domiciliare integrata che per l'erogazione di servizi scolastici e formativi. Un esempio concreto dell'incidenza dei POIS sulla qualità della vita della popolazione residente, in particolare quella anziana, è rappresentato dalla rete di assistenza ambulatoriale e di primo accesso ai servizi socio-sanitari creata sui territori attraverso gli investimenti a valere *Obiettivo operativo VI.1.1 "Rafforzamento e qualificazione dei servizi di cura alla persona"* che sicuramente agevola la sostenibilità sui territori del servizio di assistenza domiciliare integrata. Mentre relativamente alla riduzione degli abbandoni scolastici (indicatore V18) un sostegno indiretto è sicuramente assicurato dagli investimenti sui plessi scolastici e relative strutture di servizio (palestre, laboratori, ecc) posti in essere attraverso le oltre 200 operazioni pertinenti *l'obiettivo operativo VI.1.3 "Riqualificazione del patrimonio edilizio scolastico"*.

Vi è tuttavia da sottolineare che la rilevanza delle operazioni finanziate attraverso l'Asse VI sul conseguimento degli Obiettivi di Servizio ha, con riferimento all'anno 2012, un valore che può definirsi "prospettico", considerato che larga parte degli interventi risultano essere in fase di realizzazione e pertanto non dispiegano pienamente sul territorio la propria potenzialità in termini di servizi ai residenti. Infine, per completezza, è opportuno rilevare che i POIS concorrono al raggiungimento degli indicatori di risultato soprariportati (e dunque al raggiungimento degli Obiettivi di Servizio) solo in quota parte, essendo tali indicatori suscettibili di variazione anche in funzione di altre dinamiche territoriali, quali investimenti con fondi nazionali o l'andamento dei flussi finanziari a sostegno delle politiche di welfare.

3.6.1.2 Analisi qualitativa

L'annualità 2012 è stata caratterizzata da una piena cantierizzazione delle operazioni previste dai Piani di Offerta Integrata di Servizi (P.O.I.S.), in attuazione della precedente fase di progettazione avviata a partire dal settembre 2010 con la stipula degli Accordi di Programma per ciascuna delle sette aree territoriali interessate. Il processo attuativo continua ad essere coordinato dalle sette Amministrazioni capofila P.O.I.S., in applicazione del modello organizzativo per ambiti ottimali messo in campo dalla Regione Basilicata. Modello che sta consentendo la costruzione, presso ciascuna delle sette aree P.O.I.S., di un sistema organico di servizi territoriali, improntato alla qualificazione delle strutture socio-sanitarie e socioassistenziali, al rafforzamento della gamma dei servizi sociali per le popolazioni residenti in aree interne e marginali, al miglioramento dell'offerta di servizi scolastici. Tale sistema organizzativo si pone su un piano di potenziale sintonia con le previsioni normative in materia di gestione in forma associativa dei servizi, inclusi quelli sociali, nei comuni di dimensioni ridotte come previsto dalla L. 122/10 e successive modificazioni introdotte dalla L.135/12. Infatti, come già riportato nel precedente Rapporto Annuale, lo schema di organizzazione territoriale e di governance impiantato con i P.O.I.S. ha costituito un modello di riferimento per l'azione di programmazione delle politiche regionali a proiezione locale, infatti già nel corso del 2011 la attuazione delle politiche di contrasto alla povertà (Programma Co.P.E.S) aveva ricalibrato la propria azione sulla scala territoriale degli ambiti P.O.I.S. Sul medesimo assetto territoriale si era dato corso alla attuazione delle Aree Programma previste dalla L.R. 33/2010, che hanno definito assetti partenariali stabili per la definizione in forma associata di politiche territoriali di sviluppo e di gestione associata di servizi. Infine gli ambiti P.O.I.S. nel corso del 2011 erano stati individuati quali contesti di riferimento per la riforma degli ambiti sociali di zona per la conduzione dei servizi territoriali di welfare e l'utilizzo delle risorse nazionali per le politiche sociali. Tale assetto di governance, che identifica nei POIS la base territoriale di riferimento per la gestione delle funzioni delle Aree programma è stato ribadito nella DGR n° 246/2012 (sostituzione delle Comunità Montane con Aree Programma). Nel corso del 2012 inoltre con DCR n° 317 si è dato corso alla approvazione del "Piano regionale integrato della salute e dei servizi alla persona e alla comunità 2012-2015", il quale al capitolo 32 ribadisce la coincidenza dell'Ambito Socio-territoriale con il Distretto per la Salute e con l'Area programma, confermando la rilevanza strategica delle Aree POIS quale territorializzazione di riferimento per le politiche alla persona. Sul piano del valore aggiunto derivante della messa in opera delle operazioni ricadenti nell'obiettivo specifico VI.1 "Potenziamento e qualificazione della rete regionale dei servizi volti alla promozione dell'inclusione sociale", si conferma:

- un impulso robusto allo sviluppo dei servizi per la prima infanzia (n° 22 interventi rivolti al potenziamento dei servizi per la fascia 0-3 anni) cui progressivamente corrisponderà, al conseguimento della funzionalità delle operazioni, un significativo incremento dei posti disponibili presso gli asili nido e dunque un rilevante incremento del soddisfacimento della domanda territoriale in merito;
- un favorevole connubio del potenziamento del patrimonio edilizio scolastico con l'applicazione di tecnologie per l'utilizzo delle risorse energetiche rinnovabili, rilevando n° 14 operazioni al 31.12.2012 ascrivibili al codice 43 "Efficienza energetica, cogenerazione, gestione energetica". Tale circostanza, imputabile in larga parte ad una scelta programmatica della Provincia di Potenza, punta, sul piano concreto, a consentire una maggiore sostenibilità economica dei costi di gestione dei plessi scolastici interessati e sul piano programmatico tende ad agevolare l'adempimento dell'obbligo della percentuale minima del 7% del valore del PO FESR da destinarsi ad interventi di risparmio energetico e di produzione di energia da risorse rinnovabili;

Accanto a tali evidenze, già rilevate nella redazione del precedente Rapporto Annuale, è opportuno rilevare la presenza di n° 48 operazioni finalizzate alla creazione di centri plurifunzionali, destinati a funzioni sociali e culturali. Tali interventi, posti in esecuzione in comuni spesso di ridottissime dimensioni, garantendo una sommatoria di servizi all'interno di un unico contenitore fisico in un'ottica di sostenibilità dei costi, possono essere considerati quali dei "presidi territoriali" funzionali al mantenimento di servizi di comunità importanti per la qualità di vita dei residenti, in una fase storica nella quale la riduzione delle finanze pubbliche produce una contrazione dello standard di servizi, in particolare nei piccoli comuni.

Nel corso del 2012 è inoltre proseguita l'attività di conclusione dei progetti "a cavallo" con il periodo di programmazione precedente, i quali interessano in particolare la *Linea di Intervento VI.1.3.A. "Polifunzionalità e allungamento dei tempi di apertura delle scuole"*. Si rinvia all'Allegato 2 per l'elencazione di tali operazioni.

In merito alla *Linea di Intervento VI.2.1 "Sostegno alle imprese sociali" - obiettivo Specifico VI.2 "Rafforzamento, diversificazione ed innovazione dei modelli di impresa per la organizzazione e gestione dei servizi sociali"* al 31/12/2012 continuano a non sussistere azioni di attivazione in grado di tradursi in provvedimenti amministrativi di impegno di risorse finanziarie. Per le motivazioni citate al punto 3.6.1.1 nel corso del 2012 le risorse destinate alla *Linea di Intervento VI.2.1* sono state significativamente ridotte a 2 meuro. Tale decurtazione è stata operata non sottovalutando la rilevanza strategica che un sostegno alle imprese sociali può garantire al sistema dei servizi alla persona, ma sulla base di un criterio di constatazione dello stato dell'arte e di opportunità visto lo stadio di attuazione delle politiche di settore, tenendo altresì in corretta valutazione che il tema risulta essere prioritario, sulla base della documentazione disponibile, anche nella programmazione della politica di coesione 2014/2020, con una prevedibile disponibilità di risorse finanziarie destinabili nell'immediato futuro.

Per quanto riguarda il principio di flessibilità a norma dell'articolo 34, paragrafo 2 del regolamento (CE) n. 1083/2006, coerentemente con quanto indicato nel documento di programma, non si prevede di farvi ricorso.

3.6.2. Cooperazione Territoriale Internazionale

Nel corso del 2012, con DGR del maggio 2012, è stato approvato ed avviato un progetto di cooperazione territoriale nella cornice dell'asse VI, che contribuisce alla linea di intervento VI.1.2.A: **Storie e rappresentazioni della cultura dell'alimentazione regionale – MenSAle (Mense Storiche ed Artistiche Lucane)**, con lead partner beneficiario il centro CNR IBAM di Tito, e partners internazionali in Grecia. Il progetto prevede un cofinanziamento dei partners, per cui il finanziamento totale accordato, di 280.000,00 €, corrisponde al 59% del costo totale del progetto, con una leva finanziaria rispetto alle risorse FESR di circa 3,5.

Il progetto è stato avviato regolarmente, sia dal punto di vista tecnico che finanziario. La spesa rendicontata e certificata ammonta a circa il 6% del finanziamento concesso. Tra gli indicatori di realizzazione vede già un significativo progresso quello delle giornate uomo attivate, sia per l'impiego di unità provenienti dallo staff fisso dei partners di progetto, sia per il reclutamento, avvenuto nel corso del 2012, di personale dedicato. Per gli indicatori di risultato si può già segnalare il progresso verso gli obiettivi, tuttavia una misura quantitativa sarà possibile solo nel corso del prossimo anno, e quando il progetto sarà completato.

Dal punto di vista qualitativo si può sottolineare che il progetto approvato è in linea con la strategia delineata nel P.O., che identifica il ruolo chiave della cooperazione territoriale nel perseguimento degli obiettivi generali e specifici dell'asse VI.

3.6.3. Problemi significativi incontrati e misure prese per risolverli

Nel corso del 2012, i sette Piani di Offerta Integrata di Servizi (P.O.I.S.) possono considerarsi nella fase di piena realizzazione, essendo gli interventi previsti quasi tutti in fase di esecuzione. Certo continuano a riscontrarsi le criticità rilevate già nel corso del 2011 e connesse sostanzialmente alla fisiologica complessità attuativa tipica dei processi con elevato numero di interventi (al 31/12/2012 risultano essere 419 le operazioni registrate nel SIMIP a valere sull'Asse VI,) ed altrettanto elevato numero di soggetti pubblici coinvolti (134). Se nel corso del 2011 si è assistito alla volontà da parte del territorio, di rinegoziazione dei contenuti di alcune delle operazioni ammesse a finanziamento (dettata da valutazioni concrete riscontrate in fase di progettazione esecutiva, dalla volontà di attuare processi concentrativi delle risorse disponibili o da una riconsiderazione della sostenibilità delle operazioni programmate anche alla luce delle contrazioni delle risorse pubbliche) nel corso del 2012 si sono evidenziate talune operazioni (in un numero pari a circa al 7% del totale previsto) che hanno lamentato un ritardo rispetto ai tempi di esecuzione previsti non in linea con la tempistica attuativa del Programma Operativo. Alla luce di tale constatazione, come riportato al punto 3.6.1.1, con DGR n° 1315/2012 si è proceduto alla decurtazione dell'Asse VI a favore di altri Assi con maggiore celerità di spesa, rinviando l'eventuale attuazione delle citate operazioni che pativano ostacoli attuativi a diverse modalità di finanziamento. Tale circostanza, anche stante la limitatezza del numero delle operazioni coinvolte, non snatura l'impianto organizzativo dei servizi previsti nei singoli POIS.

Sul versante della velocità di esecuzione delle operazioni persiste anche per il 2012 un rallentamento della spesa riconducibile alla applicazione delle regole del Patto di stabilità interno, per quelle amministrazioni beneficiarie di operazioni cofinanziate ad esso soggetto, in ogni caso circostanza non connotativa dell'Asse VI, ma trasversale a tutto il Programma Operativo.

Nel precedente Rapporto di Esecuzione si segnalava che 5 delle 7 amministrazioni capofila dei POIS, in quanto Comunità Montane, risultavano soppresse in applicazione della L.R. n° 33/2010, e che erano oggetto di gestione commissariale che avevano mantenuto inalterata e funzionale la struttura di gestione (ufficio comune) per la conduzione dei Piani di Offerta Integrata di Servizi. Nel corso del 2012, con DGR 246, si è formalizzato il passaggio delle funzioni dalle Comunità Montane alle Aree Programma, pertanto le 5 amministrazioni capofila POIS interessate hanno proceduto in tal direzione.

Si rileva inoltre che con DGR n° 1315/2012, oltre ad essere avvenuta la presa d'atto della variazione del valore finanziario complessivo dell'Asse, si è data per acquisita la modifica dei potenziali beneficiari, introducendo tra i medesimi l'amministrazione regionale, amministrazioni pubbliche, organismi gestori di "emergenze" culturali e sociali. Tale modifica è stata valutata opportuna sulla base delle istanze territoriali funzionali ad integrare la rete dei servizi alla persona delineata nei Piani di Offerta Integrata di Servizi (P.O.I.S.).

Durante il 2012 l'Amministrazione regionale ha mantenuto in essere la funzione della task force centralizzata di supporto alle Amministrazioni capofila dei POIS. Tale struttura operativa, chiusa l'azione di assistenza agli uffici regionali responsabili delle Linee di Intervento nella fase di programmazione degli interventi, è attualmente impegnata nell'azione di monitoraggio delle operazioni in fase di attuazione e di supporto al superamento delle eventuali criticità connesse alla implementazione degli interventi.

3.7. Asse VII – Energia e Sviluppo Sostenibile



3.7.1. Conseguimento degli obiettivi e analisi dei progressi

L'Asse VII persegue l'obiettivo di **“promuovere lo sviluppo sostenibile attraverso la valorizzazione delle risorse energetiche ed il miglioramento degli standard dei servizi ambientali anche a tutela della salute e della sicurezza dei cittadini e delle imprese”**.

Tale obiettivo è volto a coniugare le molteplici dimensioni assunte dalle politiche di sviluppo sostenibile che, attraverso il perseguimento della qualità ambientale e dell'uso sostenibile ed efficiente delle risorse naturali, favoriscono lo sviluppo di filiere produttive attività di ricerca ed innovazione che concorrono ad aumentare la competitività ed attrattività territoriale.

L'Asse si articola, quindi, in quattro obiettivi specifici a loro volta suddivisi in dieci distinti obiettivi operativi:

- **VII.1 - Migliorare l'equilibrio del bilancio energetico regionale attraverso il risparmio e l'efficienza in campo energetico, il ricorso alle fonti rinnovabili e l'attivazione delle filiere produttive;**
 - VII.1.1 *Promozione del risparmio e dell'efficienza in campo energetico*
 - VII.1.2 *Diversificazione delle fonti energetiche e aumento dell'energia prodotta da fonti rinnovabili*
 - VII.1.3 *Promozione di filiere produttive nel campo della produzione di energia e nella componentistica energetica*
- **VII.2 - Garantire la gestione sostenibile delle risorse idriche attraverso la razionalizzazione dei suoi diversi usi e standard di servizi uniformi sul territorio;**
 - VII.2.1 *Realizzazione di opere infrastrutturali finalizzate all'estensione ed all'efficientamento del Sistema Idrico Integrato favorendo il risparmio idrico ed il razionale utilizzo delle acque;*
 - VII.2.2 *Ottimizzazione dell'uso della risorsa idrica a tutela delle funzioni ecologiche primarie dei corpi idrici;*
 - VII.2.3 *Sviluppo ed implementazione di sistemi tecnologicamente avanzati di monitoraggio, gestione, controllo della disponibilità e dell'utilizzo della risorsa idrica;*
- **VII.3 - Ottimizzazione del servizio di gestione del ciclo integrato dei rifiuti e recupero delle aree contaminate anche a tutela della salute umana;**
 - VII.3.1 *Realizzazione di modelli organizzativi volti ad assicurare la gestione integrata dei rifiuti nel rispetto della gerarchia comunitaria sul tema*
 - VII.3.2 *Messa in sicurezza e recupero alle opportunità di sviluppo delle aree oggetto di contaminazione anche di origine naturale;*
- **VII.4 - Garantire omogenee condizioni di sicurezza dei cittadini e dei beni sul territorio attraverso azioni di tutela e salvaguardia ed il rafforzamento del sistema della conoscenza;**
 - VII.4.1 *Salvaguardia e tutela del territorio attraverso interventi puntuali e diffusi finalizzati al raggiungimento o ripristino delle condizioni di sicurezza del territorio;*

- VII.4.2 Potenziamento del sistema di scambio dei dati ed informazione per consolidare il sistema di previsione, prevenzione e gestione dei rischi naturali ed antropici attraverso il ricorso alle moderne tecnologie dell'I.T.C

3.7.1.1 Progressi finanziari e materiali

Per ciò che concerne l'attuazione finanziaria dell'Asse VII, si evidenzia come i valori presentati nel rapporto annuale di esecuzione 2011 relativi agli impegni e ai pagamenti sono passati all'anno 2012 rispettivamente da 76.871.627,71 euro a 90.994.817,28 (+14.123.189,5 euro) e da euro 55.401.086,99 a euro 66.175.035,60 (+10.773.948,61). Sebbene le percentuali di attuazione siano cresciute l'incremento è in realtà piuttosto modesto in quanto va considerata la modifica della dotazione finanziaria operata con DGR 1315 del 9 Ottobre 2012 che ha di fatto ridotto in modo considerevole la dotazione dell'Asse.

Tab. 22 - Importi impegnati ed erogati dell'asse

| Asse VII | Contributo totale | Attuazione finanziaria | | | |
|---------------------------------------|-------------------|------------------------|---------------|---------|-----------|
| | | Impegni | Pagamenti | Impegni | Pagamenti |
| | (a) | (b) | (c) | (b/a) | (c/a) |
| Energia e sviluppo sostenibile | 146.371.177,00 | 90.994.817,28 | 66.175.035,60 | 62,17% | 45,21% |

Indicatori di realizzazione

| Indicatori | Linea di partenza | Obiettivo | Risultati | | | | | |
|--|-------------------|-----------|-----------|-------|-------|-------|-------|-------|
| | | | 2007 | 2008 | 2009 | 2010 | 2011 | 2012 |
| VII1. Interventi realizzati | 0 | 44 | 0 | 0 | 0 | 0 | 0 | |
| VII1a. Interventi realizzati su Edifici pubblici | 0 | 34 | 0 | 0 | 0 | 0 | 0 | |
| VII1b. Interventi realizzati su infrastrutture collettive | 0 | 10 | 0 | 0 | 0 | 0 | 0 | |
| VII2. Progetti (Energie rinnovabili) C.I. (23) | 0 | 5 | 0 | 0 | 0 | 0 | 0 | 2 |
| VII25. Capacità addizionale installata per la produzione di energia da fonti rinnovabili C.I. (24) | 0 | 500 | | 365,9 | 418,1 | 493,9 | 688,7 | 688,7 |
| VII3. Imprese beneficiarie | 0 | 5 | 0 | 0 | 0 | 0 | 0 | |

| Indicatori | Linea di partenza | Obiettivo | Risultati | | | | | |
|---|-------------------|-----------|-----------|------|------|------|------|------|
| | | | 2007 | 2008 | 2009 | 2010 | 2011 | 2012 |
| VII4. Reti idriche oggetto di Intervento | 0 | 90 | 0 | 0 | 0 | 0 | 25 | 46 |
| VII5. Reti fognarie oggetto di intervento | 0 | 45 | 0 | 0 | 0 | 0 | 0 | 2 |
| VII21. Depuratori oggetto di intervento | 0 | 4 | | | | | | |
| VII22. Apparecchiature/dispositivi | 0 | 58 | 0 | 0 | 0 | 0 | 0 | |
| VII.6 Studi sull'ottimizzazione dell'uso della risorsa idrica | 0 | 1 | 0 | 0 | 0 | 0 | 0 | |
| VII.7 Sistemi avanzati di monitoraggio, gestione e controllo implementati | 0 | 2 | 0 | 0 | 0 | 0 | 0 | |
| VII.8 Ecopunti e piattaforme ecologiche | 0 | 15 | 0 | 0 | 0 | 9 | 9 | 9 |
| VII26. Progetti sui rifiuti C.I. (27) | 0 | 5 | | | | | | |
| VII.9 Impianti di trattamento intermedio dei rifiuti realizzati | 0 | 3 | 0 | 0 | 0 | 0 | 0 | 0 |
| VII.23 Imprese beneficiarie | 0 | 5 | 0 | 0 | 0 | 0 | 0 | |
| VII.10 Interventi realizzati | 0 | 4 | 0 | 0 | 0 | 0 | 0 | |
| VII.11 Progetti (Prevenzione dei rischi) C.I.(31) | 0 | 35 | 0 | 0 | 0 | 1 | 3 | 4 |
| VII.12 Progetti (Prevenzione dei rischi) C.I.(31) | 0 | 1 | 0 | 0 | 0 | 0 | 0 | 1 |

Per quanto riguarda gli indicatori di realizzazione, in mancanza di rilevazioni specifiche o della conclusione di alcuni interventi, non si hanno a disposizione dati al 31/12/2012 ad eccezione dei seguenti dati:

- Indicatore di realizzazione attinente alla linea VII.2.1 Reti idriche oggetto di Intervento che registra un valore al 31/12/2012 pari a 46, perseguendo in tal modo la metà del valore obiettivo;
- Indicatore di realizzazione attinente sempre alla linea VII.2.1 Reti fognarie oggetto di Intervento che registra un valore al 31/12/2012 pari a 2;

- L'indicatore di realizzazione "Ecopunti e Piattaforme Ecologiche" che conferma il valore registrato in precedenza pari a 9;
- Indicatore di realizzazione "Interventi realizzati" relativo all'obiettivo operativo VII.4.1 che registra un valore in termini di numero di interventi pari a 4;
- Indicatore di realizzazione "Progetti sulla Prevenzione dei Rischi" relativo all'obiettivo operativo VII.4.2 che registra un valore pari a 1.

Indicatori di risultato

| Indicatori | Linea di partenza | Obiettivo | Risultati | | | | | |
|---|-------------------|-----------|-----------|---------|---------|---------|---------|---------|
| | | | 2007 | 2008 | 2009 | 2010 | 2011 | 2012 |
| VII13. Consumi di energia elettrica coperti da fonti rinnovabili | 15,9% | 18,0% | 16,0% | 17,2% | 30,3% | 37,4% | 36,0% | n.d. |
| VII14. Energia risparmiata | NP | 1,22% | 0 | 0 | 0 | 0 | 0 | |
| VII24. Efficienza nella distribuzione dell'acqua per il consumo umano (Incremento acqua erogata sul totale dell'acqua immessa nelle reti di distribuzione comunale) | 66,1% | 75,0% | 65,2% | 67,1% | 67,1% | 67,1% | 67,1% | 71,4% |
| VII.15 Popolazione aggiuntiva servita da impianti di depurazione delle acque reflue C.I. (26) | 597.445 | 647.736,7 | | 597.445 | 597.445 | 597.445 | 597.445 | 597.445 |
| VII.16 Rifiuti urbani smaltiti in discarica (Diminuzione quantità annua pro capite di rifiuti urbani smaltiti in discarica) | 235,2 | 230,0 | 0 | 308,8 | 302,2 | 314,0 | 314,0 | 314,0 |
| VII.17 Raccolta differenziata rifiuti urbani (Incremento rifiuti urbani oggetto di raccolta differenziata sul totale dei rifiuti urbani) | 5,5% | 40,0% | 0 | 0 | 11,3 | 13,3 | 13,3 | 17,8 |
| VII.18 Riduzione comuni classificati con livello di attenzione molto elevato o elevato rischio idrogeologico | 87% | 60% | 0 | 0 | 0 | 0 | 0 | 0 |

Il non elevato avanzamento dei pagamenti dell'asse e la mancata conclusione di alcuni degli interventi programmati, non consente allo stato attuale di fornire informazioni che diano atto di progressi e o che attestino variazioni per gli indicatori quantificabili ad eccezione delle informazioni desumibili dal set di indicatori riferiti agli Obiettivi di Servizio per i quali si può fornire un dato aggiornato all'anno 2011 che però in alcuni casi si riferisce ad elaborazioni esclusive di carattere regionale, che saranno successivamente oggetto di valutazione da parte dei Ministeri competenti.

- In particolare per quanto riguarda *"l'incremento di acqua erogata sul totale dell'acqua immessa nelle reti di distribuzione comunale"*, il valore registrato ufficiale estratto dal RAOS 2012 è pari al 71,4% con un incremento di 4 punti percentuali.
- Per ciò che concerne il dato sulla *"Popolazione aggiuntiva servita da impianti di depurazione delle acque reflue"* è disponibile il valore espresso in abitanti equivalenti ed è pari al 69 %; un valore comunque ottimo se si pensa che l'Indicatore target fissato per il sistema degli obiettivi di servizio è pari al 70%.
- Per ciò che concerne l'Indicatore *"Rifiuti urbani smaltiti in discarica"*. Il dato ufficiale è ancora fermo all'anno 2010, anche se alcune stime di carattere regionale dimostrano come il valore di conferimento nel corso dell'ultimo anno è aumentato di 50 50Kg procapite rispetto al valore riportato all'anno 2011.
- Per ciò che concerne il dato su *"Incremento rifiuti urbani oggetto di raccolta differenziata sul totale dei rifiuti urbani"* il valore riportato si riferisce ad elaborazioni a carattere regionale all'anno 2011 ed il cui valore segna una crescita di 4 punti percentuali rispetto all'anno precedente con un dato pari al 17,8%.

3.7.1.2 Analisi qualitativa

Nell'ambito dell'**Obiettivo Operativo VII.1.1**, è stata attivata l'unica Linea di Intervento VII.1.1.A *"impiego di impianti, attrezzature materiali e tecnologie innovative per il risparmio energetico e l'innalzamento dell'efficienza energetica degli edifici di proprietà pubblica, delle infrastrutture collettive e dell'edilizia abitativa"*, attraverso l'emanazione del *"Bando per la concessione di agevolazioni per la progettazione e realizzazione di interventi per il contenimento dei consumi energetici degli edifici pubblici e degli impianti di illuminazione pubblica"*, con una dotazione di 7.875.000,00 euro, destinato alle Amministrazioni provinciali, comunali e le Aziende Territoriali per l'Edilizia Residenziale Pubblica della Basilicata.

A fronte di 110 interventi su edifici pubblici candidati da parte dei Comuni, per un fabbisogno finanziario complessivo di circa 21 Meuro, sono stati approvati a tutt'oggi 43 interventi per un impegno finanziario di circa 7 Meuro e sono in corso di approvazione, a seguito dello scorrimento delle graduatorie, ulteriori 7 interventi per un importo di circa 0,8 Meuro.

Con riferimento all'**Obiettivo Operativo VII.1.2** *"Incremento dei volumi di energia elettrica endogena mediante la realizzazione di impianti innovativi alimentati da fonti rinnovabili o lo sviluppo di forme evolute di cogenerazione"* è stata attivata la sola Linea di Intervento VII.1.2.A *incremento dei volumi di energia elettrica endogena mediante la realizzazione di impianti innovativi alimentati da fonti rinnovabili*, è stato avviato un programma sottoscritto con le ASL, con una dotazione di 2.000.000,00 euro per la realizzazione di pensiline fotovoltaiche in fase di completamento e allocate sui parcheggi pubblici dell'Ospedale S. Carlo di Potenza e presso il Poliambulatorio di Santarcangelo.

Relativamente **all'obiettivo Operativo VII.1.3**, la Linea di Intervento VII.1.3.A "concessione di aiuti per investimenti produttivi nel comparto della produzione della componentistica energetica", è stata defanziata per assicurare gli incrementi di dotazione a valere sugli altri Assi II, III e IV sopra descritti.

Per quanto concerne **l'Obiettivo specifico VII.2** "Garantire la gestione sostenibile delle risorse idriche attraverso la razionalizzazione dei suoi diversi usi e standard di servizi uniformi sul territorio", si registrano importanti cambiamenti in tema di rivisitazione della pianificazione regionale in materia di gestione delle risorse idriche.

La legge del 26 marzo 2010 n. 42 infatti, ha abrogato gli articoli 148 e 200, riguardante le AATO, del Decreto Legislativo 3 aprile 2006, n. 152 ed ha disposto che le AATO sono soppresse.

Con la L.R. n.33/2010 che modifica la L.R. n. 63 del 23.12.1996 "Istituzione del servizio idrico integrato" la Regione Basilicata ha individuato pertanto la Conferenza Interistituzionale quale organo subentrante nei rapporti giuridici in essere della sopprimenda AATO e, che nelle more dell'espletamento delle procedure per la costituzione della Conferenza Interistituzionale Idrica, al Commissario nominato con DPGR n. 9 del 18/01/2012 sono state attribuite le attività e le funzioni dirette a garantire la continuità amministrativa del Servizio idrico Integrato.

Il cambiamento di *governance* così strutturato, non ha pregiudicato comunque l'attuazione del relativo Piano d'Ambito, che rappresenta lo strumento di programmazione e di pianificazione di tutto quel complesso di attività riconducibili al governo della risorsa idro-potabile.

E' stato inoltre adottato ai sensi della L.R. n. 36/94 e s.m.i il "Piano per il Bilancio Idrico e per il Deflusso Minimo Vitale" (PSBI) predisposto dall'Autorità di Bacino della Basilicata, in collaborazione con Sogesid SpA (Società per la gestione degli impianti idrici).

In attuazione della direttiva comunitaria 2000/60 del decreto legislativo 152/2006 e del decreto legge n. 194 del 30 dicembre 2009 infine sono stati rispettivamente adottati:

- il "Piano Regionale di Tutela delle Acque" (PRTA) adottato dalla Giunta regionale, ex art. 121 del D.Lgs. 152/06, con DGR n. 1888 del 21 novembre 2008;
- il Piano di Gestione delle Acque del *Distretto Idrografico dell'Appennino Meridionale*, adottato dal Comitato Istituzionale dell'Autorità di bacino Liri Garigliano e Volturno che include i bacini nazionali dello stesso Volturno, del Liri-Garigliano ed i bacini interregionali e regionali ricadenti nelle regioni Basilicata, Calabria, Campania, Molise e Puglia.

Per ciò che attiene le attività finalizzate a dare attuazione alle Linee d'intervento, l'Autorità d'Ambito con il supporto di Acquedotto Lucano (Soggetto Attuatore), ha approvato il "Piano Triennale degli Investimenti", che comprende nel complesso 72 interventi prioritari.

- In particolare sulla *linea VII.2.1.A* sono stati avviati in tutto 46 interventi finalizzati al completamento ed all'adeguamento delle infrastrutture di adduzione collettamento e depurazione. Così come già previsto nella scorsa Programmazione, alla realizzazione della linea operativa di intervento concorrono anche le risorse nazionali a valere sul Fondo per le Aree Sottoutilizzate ed in gran parte ricomprese nell'Accordo di Programma Quadro "Tutela delle Acque e Gestione Integrata della Risorsa Idrica". A tal fine con la DGR 1915 del 19 Dicembre 2011 e con la DGR 1781 del 18 Dicembre 2012, 11 delle 46 operazioni totali ammesse fanno parte degli interventi ricompresi nel su detto accordo.
- Per ciò che concerne la *Linea Operativa VII.2.1.B* sono stati avviati due progetti inerenti lavori di rifacimento impianti, con la immissione di misuratori nella zona Nord-ovest dell'abitato nel Comune di Episcopia, e la realizzazione di un sistema idrico e fognario nel Comune di TITO.

Entrambe le tipologie progettuali prevedono azioni mirate al risparmio idrico, alla bonifica ed al riutilizzo delle acque reflue, e, la loro realizzazione, permetterà il miglioramento degli interventi strutturali necessari a garantire l'accesso da parte di tutti i cittadini e delle imprese ai servizi idrici e fognari.

- Infine sulla *Linea Operativa VII.2.3.C*, riguardante la realizzazione del sistema di gestione informatizzato alimentato da moderne tecnologie di telecontrollo e telerilevamento, è stato avviato un *"progetto per la georeferenziazione dei principali impianti, reti ed apparecchiature delle aree irrigue nel Consorzio di bonifica di Bradano e Metaponto e per l'implementazione di un sistema pilota avanzato di telecontrollo"*. Il progetto è attuato in convenzione con la società "Acqua S.p.a" per un importo pari ad euro 1.242,670,00.

Circa **l'Obiettivo Specifico VII.3** *"Ottimizzazione del servizio di gestione del ciclo integrato dei rifiuti e recupero delle aree contaminate anche a tutela della salute umana"* è ancora in atto il processo di revisione del modello complessivo regionale di governance della raccolta e gestione dei rifiuti.

Con la Legge regionale n° 33 del 2010 *"Disposizioni per la formazione del Bilancio di Previsione Annuale e Pluriennale della Regione Basilicata - Legge Finanziaria 2011"* si è proceduto alla modifica della L.R. 6/2001. Con tale atto si abolisce di fatto l'ATO unico regionale, e si istituisce la conferenza interistituzionale di gestione dei rifiuti a cui sono affidate le funzioni già esercitate dalle Autorità d'Ambito Territoriale nel rispetto dei principi di sussidiarietà, differenziazione ed adeguatezza.

Con DGR 641 del 22 Maggio 2012 inoltre è stato avviato il processo di adeguamento del Piano Regionale dei Rifiuti alle disposizioni del D.Lgs. n. 152/2006 e ss.mm.ii. Con tale delibera vengono anche approvati gli indirizzi e criteri per l'aggiornamento complessivo dello stesso Piano dei Rifiuti e per la redazione dei documenti preliminari.

E inoltre in fase di attuazione l'accordo quadro approvato con DGR 2119/2010 tra Ministero dell'Ambiente (MATM) - Regione - CONAI, per l'attuazione del Piano di Gestione dei Rifiuti della regione Basilicata.

Il supporto tecnico richiesto al CONAI avrà l'obiettivo di promuovere la raccolta differenziata proveniente da rifiuti di imballaggio; supportare la regione nell'individuazione delle più adeguate modalità di raccolta, in relazione alle caratteristiche specifiche delle diverse realtà territoriali lucane nonché proporre analisi e studi per lo sviluppo di sistemi di ricupero di materia al fine di promuovere il mercato del riciclo. Una tale riorganizzazione e collaborazione dovrebbe consentire di pervenire più agevolmente alla chiusura del ciclo integrato della raccolta e gestione dei rifiuti in una regione come la Basilicata che è caratterizzata da una elevata dispersione sul territorio degli insediamenti abitativi e da una bassa densità demografica.

- Dal punto di vista attuativo, gran parte della performance attuale concernente l'Obiettivo Specifico è stata realizzata attraverso l'attivazione della *Linea d'Intervento VII.3.1.A* con la quale sono stati finanziati 4 progetti, per l'implementazione della raccolta differenziata riguardanti il territorio del Comune di Bernalda, il territorio della Comunità Montana dell'Alto Bradano, l'area del Vulture-Melfese ed il territorio della Comunità Montana Basso Sinni.
Gli interventi prevedono nello specifico una modalità di raccolta intercompensoriale organizzata su differenti ambiti territoriali regionali e su diverse zone identificate all'interno delle aree di raccolta su scala sub-comunale.
La conclusione di tali progetti, consentirà nell'immediato la quantificazione puntuale degli indicatori di realizzazione VII8 *"Ecopunti e piattaforme ecologiche"* e VII9 *"Impianti di trattamento intermedio dei rifiuti realizzati"* nonché una migliore performance verso il

conseguimento degli obiettivi minimi di servizio sanciti dalla delibera CIPE 82 che prevedono il raggiungimento della percentuale di raccolta differenziata pari al 40% entro il 2013.

- Sulla *Linea VII.3.1.B* è stata avviata la realizzazione dei sistemi integrati di trattamento intermedio dei rifiuti, attraverso la quale si punterà a implementare ed adeguare la dotazione impiantistica a supporto della frazione differenziata dei rifiuti urbani. In particolare per quanto riguarda l'Impianto di compostaggio di Venosa (area nord – capacità di trattamento prevista 18.000 t/anno), è stato affidato l'appalto per la progettazione e realizzazione dell'impianto. Il progetto definitivo è stato presentato nel dicembre 2012 al competente ufficio regionale per il rilascio delle autorizzazioni VIA + AIA.

Per l'impianto di compostaggio di Sant'Arcangelo (area centro - capacità di trattamento prevista 13.000 t/anno), la provincia di Potenza ha espletato le procedure di gara per l'aggiudicazione dell'incarico di progettazione e realizzazione e si è in attesa della elaborazione del progetto definitivo da autorizzare VIA + AIA.

Infine per l'impianto di compostaggio di Colobraro (area sud - capacità di trattamento prevista 13.000 t/anno), che è quello che per la sua posizione si configurerebbe come destinazione finale della frazione umida raccolta nell'ambito dei comuni individuati per il progetto di raccolta differenziata di Matera, si è in attesa della sua realizzazione. I tre interventi nel loro insieme consentiranno di attivare risorse per oltre 11 Meuro.

In relazione **all'Obiettivo specifico VII.4** *"Garantire omogenee condizioni di sicurezza dei cittadini e dei beni sul territorio attraverso azioni di tutela e salvaguardia ed il rafforzamento del sistema della conoscenza"* si registra l'adeguamento del Piano stralcio relativo alla *"Difesa del Rischio Idrogeologico"* che contiene gli aggiornamenti del rischio frane e idraulico per i Comuni della Basilicata.

- Per ciò che attiene le attività realizzate, un'ottima performance fisica e finanziaria è fatta registrare della *Linea di Intervento VII.4.1.A*, inerente la *"Sistemazione ed il Ripristino della funzionalità dei reticoli idraulici e dei relativi ambiti fluviali"* e la cui attuazione trova spazio nel Progetto denominato *"Vie Blu"*. Tale progetto prevede la realizzazione di lavori di ripristino della funzionalità idraulica dei corsi d'acqua iscritti alle acque pubbliche e che sono stati monitorati dal Piano Stralcio per la Difesa dal Rischio Idrogeologico (PAI).

L'attuazione del progetto a soli due anni dal suo inizio, oltre ad aver assorbito l'intera dotazione finanziaria stanziata a velere sulla linea di intervento VII.4.1.A, ha di fatto portato a compimento tutti gli interventi previsti nelle aree individuate dal PAI contribuendo enormemente al contrasto ed alla prevenzione di fenomeni di erosione e di dissesto idrogeologico ed alla regolarizzazione del deflusso delle acque sui reticoli fluviali oggetto di intervento.

- Sempre per quanto concerne l'*Obiettivo Specifico VII.4*, con l'attuazione della *Linea Operativa di Intervento VII.4.2.B*, si è avviato in convenzione con il Consiglio Nazionale delle Ricerche, il progetto *"Monitoraggio e mitigazione del rischio idrogeochimico finalizzato alla corretta gestione delle risorse ambientali nel Parco Nazionale del Pollino (Basilicata)"*.

Per quanto riguarda il principio di flessibilità a norma dell'articolo 34, paragrafo 2 del regolamento (CE) n. 1083/2006, coerentemente con quanto indicato nel documento di programma, non si prevede di farvi ricorso.

3.7.2. Cooperazione Territoriale internazionale.

Nel corso del 2012 sono stati approvati ed avviati tre progetti di cooperazione territoriale nella cornice dell'asse VII. Il primo, che contribuisce all'obiettivo operativo della linea VII.1.1.A, è il progetto: Materiali per l'EFFicienza energetica MATEFF, con lead partner il centro ENEA della Trisaia di Rotondella con il partner internazionale del centro CONSTELLIUM, in Francia. Il secondo, che contribuisce all'obiettivo operativo della linea VII.4.1.B è il progetto: Pro-LAND Assessment methodologies for controlling land degradation processes and impacts on the environment del CNR IMAA di Tito con partner il centro CTRC di Creta. Il terzo, che contribuisce all'obiettivo operativo della linea VII.1.1.A è il progetto: IOnian Sea water quality MONitoring by Satellite data IOSMOS del CNR IMAA di Tito con partner il centro Technological Educational Institute of Crete (TEIC).

I progetti prevedono un cofinanziamento dei partners, per cui il finanziamento totale accordato ai due, di 866.500,00 € corrisponde al 76% circa del costo totale dei progetti.

Entrambi i progetti sono stati avviati, sia dal punto di vista tecnico che finanziario. La spesa rendicontata e certificata ammonta a circa il 58% del finanziamento concesso.

Tra gli indicatori di realizzazione vede già un significativo progresso quello delle giornate uomo attivate, sia per l'impiego di unità provenienti dallo staff fisso dei partners di progetto, sia per il reclutamento, avvenuto nel corso del 2012, di personale dedicato. Inoltre i partenariati hanno già tenuto i convegni internazionali di apertura, richiamando una ampia attenzione della comunità scientifica ed economica della regione.

Per gli indicatori di risultato si può già segnalare il progresso verso gli obiettivi, in entrambi i progetti, tuttavia una misura quantitativa sarà possibile nel corso del prossimo anno, quando i progetti saranno completati.

Dal punto di vista qualitativo si può sottolineare che i progetti approvati sono in linea con la strategia delineata nel P.O. che identifica il ruolo della cooperazione territoriale nel perseguimento degli obiettivi generali e specifici dell'asse.

3.7.3. Problemi significativi incontrati e misure prese per risolverli

Relativamente all'**Obiettivo Specifico VII.1**, va ricordato che gli obiettivi assegnati alla Regione Basilicata, ed in particolare l'obiettivo finale, costituiscono certamente un traguardo sfidante e, pertanto, necessiterà un impegno importante in materia di politica energetica, a partire dalla ridefinizione della strategia e, di riflesso, il mutato quadro normativo e degli impegni che attendono la Regione nel prossimo futuro, impongono l'impellenza di verificare lo stato di attuazione del Piano energetico regionale per ricondurre ad unità i vari interventi normativi e regolamentari.

Relativamente all'**Obiettivo Specifico VII.3** *"Ottimizzazione del servizio di gestione del ciclo integrato dei rifiuti e recupero delle aree contaminate anche a tutela della salute umana"*, alcune difficoltà sono state determinate dall'ancora incerto quadro programmatico, che vede ancora in atto il processo di revisione del modello complessivo regionale di *governance* della raccolta e gestione dei rifiuti. A ciò va associato il ritardo nella realizzazione dei sistemi impiantistici di trattamento intermedio dei rifiuti, attraverso il quale si sarebbe dovuto puntare per implementare ed adeguare la dotazione impiantistica a supporto della frazione differenziata dei rifiuti urbani, e che allo stato attuale non presenta un avvio effettivo di nessun impianto.

3.8. Asse VIII – Governance e Assistenza Tecnica

3.8.1. Consequimento degli obiettivi e analisi dei progressi



L'Asse VIII ha come obiettivo generale quello di **“accrescere stabilmente la capacità delle amministrazioni pubbliche nelle attività di programmazione, gestione ed attuazione delle politiche regionali cofinanziate dal P.O. del Fondo FESR”**.

L'Asse VIII si articola in un unico obiettivo specifico, a sua volta suddiviso in 4 obiettivi operativi:

VIII.1 - Maggiore efficacia ed efficienza nell'attuazione del P.O.R.

- VIII.1.1 Rafforzamento e qualificazione delle attività regionali di indirizzo, implementazione, gestione, sorveglianza e controllo del P.O.
- VIII.1.2 Interventi di assistenza tecnica e di supporto operativo agli Enti pubblici quali soggetti attuatori delle linee di intervento a valere sui singoli Assi prioritari
- VIII.1.3 Costruzione di reti partenariali, progetti di gemellaggio e scambio di esperienze a scala interregionale e transnazionale
- VIII.1.4 Accrescimento della conoscenza del POR e degli interventi ivi compresi da parte del pubblico e dei beneficiari

3.8.1.1 Progressi materiali e finanziari

L'Asse VIII, con DGR n° 1315/2012 è stato incrementato di 4,3 milioni di euro (circa il 14%), modificando la percentuale di attribuzione delle risorse allocate sull'Asse VIII e portandola dall'attuale 3,5% (10,5 milioni di euro) al 4% (€ 12.034.981) del contributo comunitario, ossia entro i limiti previsti dall'articolo 46 del Regolamento CE n. 1083/2006. Tale proposta emerge dalla necessità di:

- a) continuare ad assicurare fino al termine del periodo di programmazione (31 dicembre 2015) le attività di assistenza tecnica in materia di monitoraggio, controllo e supporto agli enti attuatori;
- b) andare incontro alla sopravvenuta previsione della proposta di regolamento generale relativa al periodo di programmazione 2014-2020, in base alla quale entro il 31 dicembre 2014 gli Stati membri devono istituire sistemi che permettano ai beneficiari di presentare tutte le informazioni mediante scambio elettronico dei dati;
- c) consentire di destinare delle risorse ad attività preparatorie del periodo di programmazione 2014-2020 in base agli adempimenti dettati dallo Stato Membro alla luce delle proposte di regolamento per il periodo 2014-2020.

Pertanto la dotazione complessiva è aumentata di € 4.318.818 portando il contributo complessivo ad € 34.385.660.

Gli impegni al 31 dicembre 2012 sono stati pari a € 20.019.283,27, il 58% della dotazione finanziaria (nel 2011 erano il 64% ma la dotazione finanziaria era inferiore del 14%), i pagamenti, invece, di € 17.401.200,06 hanno evidenziato un aumento, rispetto al 31 dicembre 2011, di € 4.735.209,31, un più 37% rispetto al 2011 che ha portato a circa il 51% i pagamenti rispetto alla dotazione iniziale.

La tabella successiva illustra gli importi in euro degli impegni e delle liquidazioni registrati al 31/12/2012.

Tab. 23 - Importi impegnati ed erogati dell'asse

| Asse VIII | Contributo totale | Attuazione finanziaria | | | |
|---------------------------------|-------------------|------------------------|---------------|---------|-----------|
| | | Impegni | Pagamenti | Impegni | Pagamenti |
| | (a) | (b) | (c) | (b/a) | (c/a) |
| Governance e assistenza tecnica | 34.385.660,00 | 20.019.283,27 | 17.401.200,06 | 58,22% | 50,61% |

Per quanto concerne l'Obiettivo Operativo VIII.1.1, l'indicatore di realizzazione "**Giornate uomo**" si è attestato a n. 66.551, lo stesso indicatore altresì sull'Obiettivo Operativo VIII.1.2 ha raggiunto un valore pari a n. 2.886, il tutto grazie soprattutto al lavoro degli esperti Senior, della Task Force Controlli e delle risorse umane attive sulle Risorse Liberate, in ambito di controllo, sorveglianza, monitoraggio del PO, attività descritte con maggiore dettaglio nel successivo paragrafo dedicato all'Assistenza Tecnica. Le giornate uomo relative all'Obiettivo Operativo VIII.1.1 sono sensibilmente ridotte rispetto al 2011 avendo modificato il sistema di calcolo delle giornate uomo in relazione alle diverse categorie di consulenti: junior, controllori e senior, inoltre si è provveduto a ridurre sensibilmente il numero delle giornate della Segreteria Tecnica che per errore materiale riportava ben 59.000 giornate uomo.

L'altro indicatore di realizzazione, relativamente all'Obiettivo VIII.1.1 denominato "**Sviluppo applicazioni e sistemi informativi per la P.A. (Interventi)**" è sempre pari ad 1 avendo proseguito l'attività con la società La Traccia per l'implementazione del SIMIP (Sistema Informativo Monitoraggio Investimenti Pubblici).

Per quanto concerne l'indicatore di realizzazione "**Azioni Realizzate**" dell'Obiettivo Operativo VIII.1.3 le stesse sono pari a n. 5. Per l'Obiettivo Operativo VIII.1.4 le azioni realizzate sono passate da 62 al 31/12/2011 a 68 al 31/12/2012. La successiva tabella riporta l'evoluzione degli indicatori di realizzazione per gli anni 2007-2012.

Indicatori di realizzazione

| Indicatori | Linea di partenza | Obiettivo | Risultati | | | | | |
|---|-------------------|-----------|-----------|------|--------|--------|---------|--------|
| | | | 2007 | 2008 | 2009 | 2010 | 2011 | 2012 |
| VIII.1 Giornate uomo | 0 | 100.000 | 0 | 0 | 25.420 | 43.679 | 130.203 | 66.551 |
| VIII.2 Sviluppo applicazioni e sistemi informativi per la P.A. (Interventi) | 0 | 1 | 0 | 0 | 1 | 1 | 1 | 1 |
| VIII.3 Giornate uomo | 0 | 3.500 | 0 | 0 | 3 | 997 | 2.797 | 2.886 |
| VIII.4 Azioni realizzate | 0 | 25 | 0 | 0 | 1 | 3 | 3 | 5 |
| VIII.5 Azioni realizzate | 0 | 30 | 0 | 0 | 15 | 23 | 62 | 68 |

Per quel che concerne la quantificazione degli indicatori di risultato riportati, si evince che il dato relativo all'indicatore *"Incremento del grado di conoscenza del PO da parte del grande pubblico (Quota di popolazione a conoscenza del PO)"* non presenta aggiornamento rispetto al 2012 non essendo stata realizzata in quest'ultimo anno alcuna attività di rilevazione in merito, così come previsto dal piano di comunicazione. La quantificazione del primo indicatore, invece, sarà garantita mediante un'indagine ad hoc che si prevede di realizzare nel corso dei prossimi anni di attuazione del programma.

Indicatori di risultato

| Indicatori | Linea di partenza | Obiettivo | Risultati | | | | | |
|--|-------------------|-----------|-----------|------|------|------|------|------|
| | | | 2007 | 2008 | 2009 | 2010 | 2011 | 2012 |
| VIII.6 Riduzione della durata del tempo necessario alla messa in cantiere delle opere finanziate (<i>ideazione, progettazione e acquisizione delle varie autorizzazioni necessarie all'avvio dei lavori</i>) necessario alla messa in cantiere delle opere finanziate (<i>ideazione</i>) | 0 | 75% | 0 | 0 | 0 | 0 | 0 | 0 |
| VIII.7 Incremento del grado di conoscenza del PO da parte del grande pubblico (<i>Quota di popolazione a conoscenza del PO</i>) | 43% | > 50% | 0 | 0 | 0 | 21% | 21% | 21% |

3.8.1.2 Analisi qualitativa

Le attività svolte nel corso dell'anno 2012 possono essere ricondotte a 5 macro attività: **assistenza tecnica, valutazione, sostegno alle altre pubbliche amministrazioni, comunicazione e cooperazione**.

Le **attività di assistenza tecnica** e di **valutazione** sono descritte rispettivamente nel successivo paragrafo 5 e nel precedente paragrafo 2.7.

Per quanto concerne le **attività di sostegno alle altre pubbliche amministrazioni** finalizzate all'accrescimento stabile della capacità dei soggetti attuatori nelle attività di programmazione, gestione ed attuazione delle politiche cofinanziate dal PO FESR Basilicata, nel corso del 2012 la Società Energetica Lucana ha redatto e presentato ai rispettivi Consigli Comunali undici PAES, dieci dei quali sono stati approvati dai Consigli stessi entro il 31 dicembre 2012, aggiungendosi al PAES di Calvello (PZ) approvato nel 2011. Si tratta dei Piani dei seguenti Comuni, tutti della Provincia di Potenza:

Tab. 24 - Status "Patto dei Sindaci" per Comune

| COMUNE (Prov. Potenza) | Status PATTO DEI SINDACI |
|------------------------|--|
| Anzi | Adesione 31/08/2011 Presentazione SEAP 31/08/2012 |
| Avigliano | Adesione 16/09/2011 Presentazione SEAP 02/10/2012 |
| Calvello | Adesione 06/06/2010 Presentazione SEAP 30/05/2011 |
| Chiaromonte | Adesione 16/09/2011 Presentazione SEAP 29/11/2012 |
| Laurenzana | Adesione 22/08/2011 Presentazione SEAP 29/09/2012 |
| Montemurro | Adesione 10/11/2011 Presentazione SEAP 29/11/2012 |
| Oppido Lucano | Adesione 28/06/2011 Presentazione SEAP 05/07/2012 |
| Potenza | Adesione 09/02/2011 Presentazione PAES 06/02/2012 |
| Sasso di Castalda | Adesione 17/08/2011 Presentazione SEAP 17/08/2012 |
| Tito | Adesione 27/06/2011 Presentazione SEAP 02/07/2012 |
| Tolve | Adesione 30/06/2011 Presentazione SEAP 29/06/2012 |

Al 31 dicembre 2012, inoltre, erano in fase di ultimazione i PAES dei Comuni di Abriola (PZ), Genzano di Lucania (PZ) e Trivigno (PZ), mentre si era in attesa dell'approvazione da parte del Consiglio Comunale del PAES di Melfi (PZ). Per il Comune di Corleto Perticara (PZ), il cui Piano doveva essere ultimato nel 2012, è stata richiesta una proroga alla Commissione Europea, in considerazione della peculiarità del territorio, ricadente in un'area oggetto di future estrazioni petrolifere, nell'ottica di redigere un Piano comprensoriale insieme ai Comuni di Guardia Perticara (PZ) e Gorgoglione (MT).

Le spese di assistenza tecnica sostenute dalla Società Energetica Lucana dal 1° gennaio 2012 al 31 dicembre 2012 sono state pari a € 134.460,89, di cui € 60.437,73 per il personale interno e € 74.023,16 per professionisti esterni, per un totale di 450 giornate uomo (250 giornate uomo del personale interno e 200 giornate uomo dei professionisti esterni).

Le **attività di comunicazione** sono descritte nel successivo paragrafo 6.

Infine per le **attività di cooperazione** nel corso del 2012 sono stati approvati due nuovi progetti: uno è un partenariato transnazionale "METIBAS", beneficiario l'istituto di ricerca CNR IMAA con sede a Tito, e partners in Francia e Spagna sui temi dello sviluppo di tecnologie innovative per lo studio e la gestione delle risorse archeologiche; il secondo è un partenariato interregionale con la regione Veneto: "Azioni Transregionali per il riposizionamento strategico delle aree industriali", beneficiario la stessa AdG del PO FESR Basilicata, sui temi della innovazione e scambio di buone pratiche per lo sviluppo delle aree di sviluppo industriale.

3.8.2. Problemi significativi incontrati e misure prese per risolverli

Nel corso del 2012 il processo implementativo dell'Asse non ha registrato particolari problemi.

4. GRANDI PROGETTI

4.1. Agenda Digitale nella Regione Basilicata

Il POR FESR Basilicata 2007-2013 prevede l'attuazione di un solo grande progetto di cui all'articolo 39 del Regolamento (CE) n. 1083/2006: *"Piano azione coesione: Agenda digitale nella Regione Basilicata"* (CCI n. 2012IT161PR005) a valere sull'Asse II – *"Società della Conoscenza"*.

Alla data del 31 dicembre 2012 il progetto non ha comportato alcun avanzamento di spesa.

Di seguito, si analizza il contesto programmatico comunitario e nazionale nel quale il progetto si inserisce; l'iter di presentazione del progetto alla Commissione e lo stato di approvazione dello stesso; lo scenario regionale in termini di *digital divide*; le finalità del grande progetto, la descrizione degli interventi da esso previsti e le modalità attuative.



4.1.1. Contesto programmatico comunitario e nazionale

La Commissione europea entro il 2020 si è posta come obiettivo del secondo pilastro dell'Agenda digitale europea²³ *"internet veloce e superveloce"*, ovvero di portare connettività ad almeno 30 Mbps al 100% dei cittadini europei assicurando che almeno il 50 % delle famiglie europee si abboni a connessioni internet di oltre 100 Mbps.

Le consultazioni pubbliche effettuate dal MISE²⁴ hanno dimostrato che la maggior parte del Paese è in condizione di *"fallimento di mercato"* per quanto riguarda le reti di nuova generazione (NGAN). Pertanto, il Governo italiano, ai fini del raggiungimento dei suddetti obiettivi dell'Agenda digitale europea, a luglio 2011²⁵ ha delegato il MISE a predisporre il *"Progetto Strategico Agenda Digitale Italiana"*, notificato a giugno 2012 alla Commissione europea, che ha autorizzato il relativo regime di aiuto a dicembre 2012²⁶. Per la realizzazione del *"Progetto Strategico Agenda Digitale Italiana"* è previsto anche il ricorso alle risorse dei programmi operativi FESR 2007-2013. Infatti, in attuazione degli impegni assunti con la lettera del Presidente del Consiglio al Presidente della Commissione Europea e al Presidente del Consiglio Europeo del 26 ottobre 2011 ed in conformità alle conclusioni del Vertice dei Paesi Euro di pari data, lo Stato membro ha predisposto il *"Piano di Azione Coesione"* (di seguito PAC), al fine di garantire l'integrale utilizzazione delle risorse della programmazione 2007-2013. Il PAC, al quale la regione Basilicata ha aderito, ha previsto l'allocazione di 59,680 milioni di euro del POR FESR Basilicata 2007-2013 a valere sulla priorità *"Agenda Digitale"*. Il terzo ed ultimo

²³ COM (2010)245.

²⁴ Cfr. Consultazioni pubbliche 2009, 2010 e 2012. Il Ministero dello Sviluppo Economico - Dipartimento per le Comunicazioni attua la procedura di consultazione pubblica annuale sulla copertura NGA (Next Generation Access) del territorio nazionale in coerenza con le norme in materia di aiuti di Stato (2009/C 235/04) per monitorare i piani impegnativi di copertura con reti NGA del territorio nazionale – già realizzati (sino al 2012) o da realizzare nel prossimo triennio 2013 – 2015 da parte degli operatori privati.

²⁵ Cfr. Art. 30 del decreto-legge 6 luglio 2011 n. 98 convertito in legge 15 luglio 2011 n. 111.

²⁶ Regime d'Aiuto n. SA.34199 approvato dalla Commissione Europea con Decisione C(2012)9833 del 18 dicembre 2012. Poiché la realizzazione degli interventi di banda ultra larga in aree a fallimento di mercato avviene mediante la selezione di operatori di TLC che ricevono un contributo pubblico e che sono obbligati a cofinanziare gli interventi, si è in presenza di un aiuto di stato notificato in linea con gli *"Orientamenti comunitari relativi all'applicazione delle norme in materia di aiuti di Stato in relazione allo sviluppo rapido di reti a banda larga"* 2009/C 235/4 pubblicati sulla GUUE C 235 del 30.9.2009.

aggiornamento del PAC (dicembre 2012)²⁷ ha stabilito di allocare 54,780 Meuro del POR FESR Basilicata 2007-2013 a sostegno del “Progetto Strategico Banda Ultra Larga” e i restanti 4,9 meuro per il completamento della banda larga. Le risorse del POR FESR Basilicata 2007-2013 destinate alla banda ultra larga rappresentano circa il 14% del costo pubblico complessivo (383,075 milioni di euro) del piano nazionale della banda ultra larga.

4.1.2. Iter di presentazione alla Commissione e stato di approvazione

Alla luce della programmazione in ambito PAC, la proposta di revisione del POR FESR Basilicata 2007-2013 approvata dal Comitato di Sorveglianza (agosto 2012) e, successivamente, dalla Commissione europea (decisione di dicembre 2012) ha previsto la possibilità di attuare il Grande Progetto “Piano azione coesione: Agenda digitale nella Regione Basilicata” a valere sull’Asse II – “Società della Conoscenza”.

Pertanto, a dicembre 2012 l’Autorità di Gestione ha presentato alla Commissione europea la scheda del Grande Progetto²⁸ che, in data 21 dicembre 2012, è stata dichiarata “ammissibile” a seguito di una prima verifica formale dei servizi della DG REGIO²⁹. La Commissione europea ha formulato le prime osservazioni all’Autorità di Gestione (gennaio 2013) in vista dell’approvazione del grande progetto con decisione.

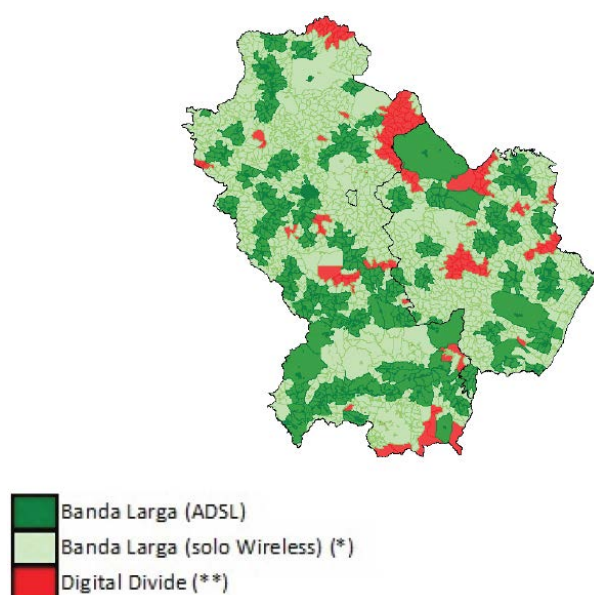
4.1.3. Lo scenario regionale in termini di Digital Divide

In Basilicata, ad eccezione delle città di Potenza e Matera, i restanti 129 Comuni lucani risultano essere totalmente “aree bianche”, ovvero per le quali nessun operatore di telecomunicazione ha dichiarato

interesse a intervenire (cosiddetta situazione di “fallimento di mercato”).

La tecnologia xDSL che caratterizza attualmente il territorio della regione Basilicata non permette, se non parzialmente, di raggiungere le performance richieste dagli obiettivi fissati nell’Agenda digitale e, pertanto, si rende necessario intervenire con un rinnovamento radicale della rete di accesso introducendo reti di nuova generazione (NGAN).

In base ai dati MISE al 31.12.2012³⁰, con riferimento alla popolazione residente in Basilicata (566.000 abitanti), il 77,2% della popolazione risulta coperto da banda larga da rete fissa in tecnologia ADSL; a questa va sommata una ulteriore quota pari al 12,4% di copertura solo da connessione *wireless* (disponibile solo copertura mobile 3G). Il restante 10,4% della popolazione residente è in *digital divide* (vedi figura), contro



²⁷ Piano Azione Coesione: terza e ultima riprogrammazione. Misure anticicliche e salvaguardia di progetti avviati”, nell’Allegato 2 “Stato di attuazione Piano Azione Coesione” dell’11 dicembre 2012

²⁸ Scheda redatta secondo le previsioni degli articoli 39 e 40 del Reg. CE n. 1083/2006 e del format allegato al Regolamento CE n. 1828/2006.

²⁹ Con la DGR n. 1792 del 28 dicembre 2012 la Giunta regionale ha preso atto della scheda del Grande Progetto trasmessa alla Commissione.

³⁰ Cfr. Presidenza del Consiglio dei Ministri - Ministro per la Coesione Territoriale, comunicato stampa del 15 febbraio 2013 “Copertura banda larga in Italia” (slide), in www.coesioneterritoriale.gov.it. Si veda anche sezione “Agenda digitale italiana” in www.mise.gov.it.

una media nazionale del 4,4%. Si tratta della percentuale di popolazione residente che non risulta coperta da servizi a banda larga da rete fissa (per indisponibilità assoluta di ADSL o per disponibilità di velocità inferiori a 2Mbps) e non risulta coperta da servizi a banda larga da rete mobile (da operatori in grado di fornire servizi di terza generazione o operatori WiMax³¹). Per superare del tutto la situazione di *digital divide* regionale sono stati previsti, nell'ambito del "Piano nazionale banda larga"³², i seguenti interventi che consentiranno l'azzeramento del *digital divide* di base entro il 31 dicembre 2015 ed il 100% della popolazione con copertura con banda larga ad almeno 2 Mbps:

- bando della Regione Basilicata pubblicato a dicembre 2011³³ finalizzato al superamento del "digital divide" per lo sviluppo della rete a Banda Larga nelle aree a fallimento di mercato individuate in linea con il principio di demarcazione FESR-FEASR³⁴, mediante risorse del POR FESR Basilicata 2007-2013 (12,5 meuro) e del PSR FEASR Basilicata 2007-2013 (7 meuro) nel rispetto del principio di demarcazione FESR-FEASR. Ad aprile 2013 la Regione Basilicata ha selezionato l'operatore economico che realizzerà gli interventi;
- interventi attuati per il tramite del MISE-Dipartimento per le Comunicazioni, finalizzati al completamento del piano nazionale Banda Larga allo scopo di completare la copertura del servizio in tutte le aree del territorio ancora non coperte (4,9 meuro del POR FESR Basilicata 2007-2013 nell'ambito del PAC).

4.1.4. Finalità del Grande Progetto, descrizione degli interventi e modalità attuative

Alla luce dello scenario sopra descritto, con il "grande progetto" si interverrà prioritariamente su 39 dei 129 comuni della regione Basilicata in "area bianca", individuati e selezionati in base agli esiti delle succitate consultazioni pubbliche condotte dal MISE e privilegiando quelli di più grande dimensione³⁵. Nei 39 comuni il progetto interesserà 122.128 unità immobiliari. La finalità del progetto (target) è quella di assicurare che il 33,2% della popolazione della Basilicata sia coperta con banda ad almeno 30 Mbps; di cui 17% ad almeno 100Mbps entro il 31 dicembre 2015. I principali target del grande progetto sono riepilogati nel seguente prospetto:

Tab. 25 - Indicatori e target del Grande Progetto

| Indicatori del grande progetto | Unità di misura | Valore obiettivo al 31.12.2015 |
|---|-----------------|--------------------------------|
| Comuni interessati | Numero | 39 |
| Unità Immobiliari raggiunte dalla rete primaria (abilitante a 30 Mbps) | UI | 122.128 |
| Unità Immobiliari raggiunte dalla rete secondaria (abilitante a 100 Mbps) | UI | 97.702 |
| Popolazione raggiunta dalla rete primaria | % | 33,2% |
| Popolazione raggiunta dalla rete secondaria | % | 17% |
| Popolazione raggiunta dalla rete secondaria | Numero | 215.111 |

³¹ Il WiMAX (*Worldwide Interoperability for Microwave Access*) è una tecnologia ed uno standard tecnico di trasmissione che consente l'accesso di tipo wireless a reti di telecomunicazioni a banda larga.

³² Il "Piano Nazionale Banda Larga Italia" è stato notificato alla Commissione europea dallo Stato Membro l'11 novembre 2011 ed è stato approvato dalla Commissione europea con Decisione C(2011) 3488 del 24 Maggio 2012: regime d'aiuto n. SA.33807(2011/N).

³³ Deliberazione della giunta regionale n. 1591 del 08/11/2011.

³⁴ Saranno finanziati interventi di banda larga in 28 Comuni con contributo FESR e in 15 Comuni con il contributo FEASR [nell'ambito del regime di aiuto n. 646/2009 approvato con decisione C(2010) 2956 del 30/04/2010].

³⁵ Elenco dei 39 comuni interessati dagli interventi di banda ultra larga: Atella, Avigliano, Bella, Bernalda, Ferrandina, Irsina, Lagonegro, Latronico, Lauria, Lavello, Maratea, Marsico Nuovo, Marsicovetere, Melfi, Moliterno, Muro Lucano, Nova Siri, Oppido Lucano, Palazzo San Gervasio, Picerno, Pietragalla, Pignola, Pisticci, Policoro, Pomarico, Rionero in Vulture, Sant'Arcangelo, Scanzano Jonico, Senise, Stigliano, Tito, Tricarico, Tursi, Genzano di Lucania, Grassano, Montalbano Jonico, Montescaglioso, Rapolla, Venosa.

La Regione Basilicata ha delegato l'attuazione del Grande Progetto al MISE-Dipartimento per le Comunicazioni che assume il ruolo di "organismo Intermedio"³⁶ all'interno del POR FESR Basilicata 2007-2013 e che si avvale del proprio organismo *in house* (Infratel S.p.A.).

Nel corso del mese di giugno 2013 è prevista la sottoscrizione dell'Accordo di Programma e della Convenzione operativa tra la Regione Basilicata ed il MISE – Dipartimento per le Comunicazioni i cui schemi sono stati già concordati tra le due Amministrazioni.

A seguito della sottoscrizione di tutte le Convenzioni operative tra il MISE e le cinque Amministrazioni regionali interessate dal piano (Campania, Basilicata, Molise, Calabria e Sicilia), il MISE potrà pubblicare il bando di gara per l'affidamento della realizzazione delle infrastrutture finalizzato ad individuare l'operatore economico beneficiario che dovrà realizzare gli interventi³⁷. Infatti, ad aprile 2013, l'Autorità per le garanzie nelle telecomunicazioni, a fronte della richiesta del MISE, ha reso noto che la bozza del succitato bando è aderente alla normativa vigente ed ai principi concorrenziali alla base della regolamentazione di settore.

Il "grande progetto" prevede la realizzazione di infrastrutture di posa (cavidotti) e di portanti (cavi) ottici per consentire agli operatori di TLC l'implementazione di reti di accesso a banda ultra larga (NGAN). Si prefigge di non duplicare infrastrutture già esistenti e disponibili, cercando di utilizzare infrastrutture e fibre ottiche già esistenti. Pertanto, al fine di minimizzare i costi, si terrà conto della posa dei cavi ottici all'interno di infrastrutture destinate ad altri scopi (es. fognature, condutture per cavi illuminazione pubblica) con tecnologie di scavo e di posa a basso impatto ambientale (tecnologie "no-dig").

La proprietà dell'infrastruttura sovvenzionata rimarrà dell'operatore beneficiario dell'aiuto che sarà tenuto a servire tutti gli utenti richiedenti una connessione.

Il costo complessivo dell'investimento è stimato pari a 94,181 milioni di euro, di cui 54,485 a valere sull'Asse II – "Società della Conoscenza" del POR FESR Basilicata 2007-2013 e la restante parte a carico dell'operatore economico selezionato.

Tab. 26 - Piano di copertura finanziaria del Grande Progetto (valori IVA inclusa in milioni di euro)

| Costo totale dell'investimento | POR FESR Basilicata 2007-2013 | | Fonti nazionali private (operatore economico) |
|--------------------------------|--------------------------------|--|---|
| | Contributo FESR (Tasso UE 48%) | Fondi nazionali pubblici (Stato e regione) (52%) | |
| (a) = (b)+(c)+(d) | (b) | (c) | (d) |
| 94,181 | 26,153 | 28,332 | 39,696 |

L'analisi costi-benefici relativa al "grande progetto" è stata effettuata con riguardo ad un periodo di riferimento di 20 anni ed ad un tasso di attualizzazione finanziaria dell'8%.

I principali risultati dell'analisi finanziaria (in base al VAN finanziario ed al TIR finanziario) sono i seguenti:

³⁶ Organismo intermedio ai sensi dell'articolo 59(2) del regolamento CE n. 1083/2006

³⁷ I Bandi saranno emanati dal MISE in conformità al regime di aiuto SA 34199 – Strategia Digitale italiana approvato dalla Commissione europea. Gli operatori saranno selezionati sulla base della soluzione tecnica-economica per la costruzione della rete a banda ultra larga e del *business plan* idoneo allo sviluppo del mercato della banda larga, tale da superare il fallimento di mercato esistente.

Tab. 27 - Risultati dell'analisi finanziaria

| | Senza sostegno UE | Con sostegno UE |
|--|-------------------|-----------------|
| Tasso di rendimento finanziario (TRF) (%) | - 3,1 | 10,7 |
| Valore attuale netto (VAN) (milioni di euro) | - 54,059 | 53,888 |

Dall'analisi economica è risultato un VANE (valore attuale netto economico) positivo di 3.399.967.075,14 euro ed un TRIE (tasso di rendimento interno economico) dell'89,9%, largamente superiore al valore soglia del 3,5% stabilito dalla Commissione europea negli orientamenti sull'analisi costi-benefici.

In virtù del fatto che vi è convenienza economico-sociale alla realizzazione del progetto solo quando il VANE assume un valore positivo ed il TRIE assume un valore superiore al tasso di sconto utilizzato, l'analisi costi-benefici ha evidenziato la convenienza economico-sociale nella realizzazione del "grande progetto", alla luce dei valori assunti dagli indici di redditività economica succitati e, in base ai risultati ottenuti dall'analisi finanziaria, la necessità di essere sostenuto con fondi europei (POR FESR Basilicata 2007-2013).

Di seguito sono riportati i principali costi e benefici risultanti dall'analisi socioeconomica relativa al grande progetto, effettuata quantificando le esternalità connesse al progetto:

Tab. 28 - Principali costi e benefici risultanti dall'analisi socioeconomica e relativi valori

| Beneficio | Valore totale (in euro, attualizzato) | % dei benefici totali |
|--|--|-----------------------|
| Aumento PIL | € 1.250.789.425,26 | 81,70% |
| Incremento valori immobiliari | € 76.498.578,55 | 5% |
| Risparmio per famiglia digitalizzazione PA | € 203.736.866,74 | 13% |
| Costo | valore totale (in euro attualizzato) | % del costo totale |
| Costo gestione | € 45.831.078,83 | 38,84% |
| Costo investimento | € 72.178.460,26 | 61,16% |

Rispetto agli effetti occupazionali diretti ed indiretti, grazie al "grande progetto" si prevede di creare nel complesso 122 posti di lavoro (in termini di equivalenti a tempo pieno)³⁸, di cui:

- 37 posti di lavoro creati direttamente nel settore impiantistico, civile, elettronico e delle telecomunicazioni: 10 durante la fase di attuazione (della durata di tre anni) e 27 durante la fase operativa;
- 85 posti creati indirettamente durante la fase operativa nel mercato delle TLV e nell'indotto.

La conclusione del "Grande progetto" è prevista entro il 30 settembre 2015.

³⁸ Ai fini della stima prudenziale del valore dell'occupazione generata durante la fase di costruzione e di gestione, è stato utilizzato come valore di partenza il totale dei chilometri di strade comunali da collegare ed il relativo fabbisogno di personale, tenuto conto inoltre dell'importo dei lavori rispetto all'intero investimento di durata di tre anni e del costo di gestione di durata di 17 anni.

5. ASSISTENZA TECNICA

L'assistenza tecnica è erogata attraverso 17 Esperti Senior e 26 Esperti della Task Force Controlli che quotidianamente nel corso del 2012 hanno svolto attività inerenti la gestione, il monitoraggio, la certificazione e i controlli sulle attività del PO, e 58 unità, di cui 3 dislocate presso il comune di Potenza, che si sono occupati di Risorse Liberate.

Gli esperti senior hanno supportato i Responsabili di Linea di Intervento nella gestione e monitoraggio dei progetti che nel corso del 2012 sono aumentati, in termini numerici, del 30% rispetto al 2011. Nel SIMIP sono stati registrati 239 nuovi progetti per una spesa complessiva maggiore di **87.635.022,37** euro e maggiori IGV (impegni) di **127.815.273,73** euro rispetto al 31/12/2011.

Le attività di controllo hanno visto impegnati quasi tutti gli esperti della Task Force Controlli nonché alcuni Senior che hanno effettuato 582 controlli amministrativi, il 100% delle operazioni (**€ 117.764.977,76**).

La spesa campionata, a seguito dell'operazione di campionamento effettuata nell'ottobre 2012, ammonta a 35,678 milioni di euro ed è pari al 13,16% della spesa rendicontata al 31.10.2012.

In particolare, il 100% delle operazioni campionate nel 2012 è stato oggetto di controlli in loco.

Le unità impegnate sulle **Risorse Liberate** hanno consentito di registrare un avanzamento della spesa pari a **117.981.009,56** euro su un totale impegnato con OGV pari a **225.913.753,64** euro.

In base al paragrafo 6 degli *"Orientamenti di chiusura dei PO 2000-2006"*, la Regione Basilicata avrebbe dovuto assicurare il completamento ed operatività dei progetti con le risorse liberate entro il 30 settembre 2012. L'Autorità di Gestione, a fronte delle richieste della Commissione europea, tra ottobre 2012 e gennaio 2013 ha fornito alla DG REGIO ed alla DG AGRI le informazioni sui progetti non conclusi e non operativi al 30 settembre 2012; dal reporting è emerso quanto segue:

- 9 dei 224 progetti FESR non si sono completati entro il 30/09/2012. Grazie al fatto che la spesa certificata per tali progetti trova collocazione nell'overspending calcolato per Asse (cfr. Rapporto Finale di Esecuzione), la DG REGIO nella lettera di chiusura del programma non ha disposto alcun recupero di somme;
- 12 dei 92 progetti FEOGA non si sono completati entro il 30/09/2012. A riguardo, non è pervenuta alcuna comunicazione dalla DG AGRI.

I 21 progetti FESR e FEOGA non conclusi al 30 settembre 2012, inizialmente certificati in quota parte sul POR 2000-2006, potrebbero gravare ex post completamente sulle risorse del Bilancio regionale (incluse le risorse liberate) e/o dei beneficiari finali.

6. INFORMAZIONE E PUBBLICITÀ

In continuità con quanto avviato e realizzato negli anni precedenti, nel 2012 le attività di comunicazione si sono caratterizzate per la loro natura di accompagnamento al Programma Operativo FESR Basilicata 2007/2013. Allo stesso tempo con il 2012 sono state avviate alcune iniziative ed azioni finalizzate ad integrare gli obiettivi di comunicazione degli anni precedenti verso peculiarità maggiormente orientate al rendiconto e alla visione del futuro dei Fondi strutturali.

Un percorso di azione in linea con il piano di comunicazione del Programma, ma caratterizzato da una maggiore attenzione verso elementi di consapevolezza, divulgazione e accountability delle attività realizzate e dei risultati raggiunti verso i pubblici di riferimento (soprattutto grande pubblico e stampa) e di *capacity building* anche rispetto alla futuro della programmazione 2014-2020 (soprattutto stakeholders e partenariato economico e sociale).

Il 2012, in altri termini, può definirsi come l'anno del confronto territoriale per il futuro e l'avvio delle prime iniziative di *accountability* rispetto ai risultati raggiunti dal Programma.

6.1 Attuazione piano di comunicazione

In linea con il piano di comunicazione approvato nel 2008, gli interventi informativi e pubblicitari attuati a favore del Programma Operativo FESR Basilicata 2007/2013 nel corso dell'anno 2012 hanno visto la realizzazione di attività rientranti nelle seguenti categorie:

a) **campagna di mantenimento**

Nel corso del 2012 l'Autorità di Gestione del Programma ha inteso dare continuità al percorso di diffusione e condivisione dei valori europei e delle attività messe in campo dalla Politica di Coesione sul territorio lucano, organizzando la seconda edizione della "Settimana dell'Europa in Basilicata". Anche per il 2012, infatti, in occasione della Festa dell'Europa è stato approntato un cartellone di appuntamenti incentrato sui risultati del programma, ma soprattutto sugli scenari della Basilicata 2020. In coerenza con quanto stabilito nel piano di comunicazione, il progetto "Settimana dell'Europa" ha mirato al raggiungimento di tre obiettivi chiave: diffondere e valorizzare il PO FESR Basilicata 2007/2013, con particolare riferimento a progetti, temi e risultati significativi; aumentare la consapevolezza del ruolo svolto dall'Unione europea insieme all'Italia nel finanziamento del Programma; garantire la trasparenza; incrementare il livello di partecipazione del territorio e della capacità istituzionale, anche in funzione degli orientamenti per la programmazione post 2013. Un'iniziativa che per il 2012 ha puntato meno su una logica diffusiva verso il grande pubblico e si è incentrata maggiormente sul coinvolgimento mirato di potenziali beneficiari, sistema partenariale, istituzioni locali e stakeholders territoriali.



b) campagne di informazioni mirate

Come per l'anno precedente, anche nel 2012 l'Autorità di Gestione ha provveduto ad attivare alcune azioni di informazione mirate. Si è trattato da un lato di attività *target oriented* (beneficiari, potenziali beneficiari, partenariato istituzionale e socio-economico, tecnici ed addetti ai lavori), dall'altro di attività focalizzate sulle priorità trasversali. Fra le azioni realizzate:

- Seminario "Contrasto alle frodi finanziarie alla UE. Strategie e strumenti di controllo".

Realizzato in collaborazione con l'OLAF, il Dipartimento Politiche Europee della Presidenza del Consiglio dei Ministri e del Nucleo Repressione Frodi della Guardia di Finanza, il seminario si è rivolto ad oltre di 150 partecipanti, costituiti prevalentemente da tecnici, operatori istituzionali, beneficiari del Programma Operativo e giornalisti. La finalità dell'incontro è stata quella di creare una maggiore sensibilità sul fenomeno delle frodi all'Unione europea, focalizzando l'attenzione sui modelli di contrasto, i sistemi di controllo e le migliori esperienze nazionali, regionali ed europee in materia.



- Seminario "Programmazione 2007/2013, Piano di Azione Coesione, Programmazione 2014/2020"

Organizzato in collaborazione con il ciclo di appuntamenti voluti dal Ministro per la Coesione Territoriale e dal Ministero dello Sviluppo Economico, il seminario ha inteso favorire l'incontro fra le Amministrazioni Centrali dello Stato, le istituzioni locali e il partenariato economico-sociale. La finalità dell'incontro è stata quella di fare il punto sull'attuazione dei Programmi relativi alle politiche di coesione e di avviare una prima riflessione sul ciclo di programmazione 2014/2020. Il seminario ha visto la partecipazione di circa 100 rappresentanti di ministeri, regione, enti locali, parti sociali, mondo produttivo, dei servizi e Terzo Settore.



- Seminario "Essere europei. Percezione e consapevolezza delle politiche di coesione"

Come per l'anno precedente, anche nel 2012 si è cercato di rispondere alle criticità rilevate dall'indagine della società SWG sul tema "I lucani e l'Europa", mettendo in campo alcune attività divulgative finalizzate a far giungere ai cittadini le informazioni sulla politica regionale europea e sull'identità dell'essere europei. In particolare è stato realizzato un seminario di approfondimento con il prof. Edgar Morin sul tema "Complessità e identità europea", tenutosi a Matera il 12 settembre 2012.

- **Open Days 2012**

La realizzazione degli Open Days a livello europeo ha come obiettivo primario l'incremento della consapevolezza dei temi e dei programmi comunitari in materia di politiche di sviluppo e coesione. Nel corso del 2012 la Regione Basilicata ha preso parte a questo importante appuntamento annuale mediante due tappe: la partecipazione alla sessione dal titolo *"Adriatic-Ionian Macroregion: Transnational, Interregional and Crossborder Co-operation actions paving the way ahead"* tenutasi a Bruxelles il 10 ottobre 2012 nell'ambito della decima Settimana delle Regioni e delle Città; l'organizzazione di un evento locale tenutosi a Bernalda (Matera) il 16 novembre 2012 e dedicato al tema **"Paesaggi Smart. L'area adriatico-jonica per uno sviluppo condiviso"**. All'appuntamento di Bernalda hanno preso parte numerosi esponenti del mondo accademico e delle regioni interessate dall'area adriatico-ionica. Tutti i materiali e le riflessioni relative agli opendays sono disponibili sul sito del Programma Operativo FESR Basilicata 2007/2013 www.porbasilicata.it nella pagina 'eventi e campagne' della sezione 'comunicazione'.



- **Festival "Al Femminile" – II edizione**

In linea con quanto previsto dal paragrafo 3.3.2. del piano di comunicazione, nel corso del 2012 è stata realizzata la seconda edizione del Festival "Al Femminile", una manifestazione dedicata al tema delle pari opportunità ed inquadrata all'interno della comunicazione delle priorità trasversali del programma. Condito da confronti, discussioni, arte ed eventi, il Festival si è svolto il 13 e 14 dicembre 2012 presso il Teatro Stabile di Potenza e il Centro Cecilia di Tito Scalo (PZ). Un momento di conversazione sui temi rilevanti per la promozione del principio di pari opportunità e non discriminazione, ma anche un momento di aggregazione e presentazione delle proposte artistiche vincitrici del bando 2012 del festival. Le sessioni più rilevanti dell'appuntamento sono state dedicate al tema *"Donne nella crisi"*, *"Educare alla comprensione dell'altro"* e *"Per un lessico al femminile. Dialoghi sul corpo"*. Il festival, a cui hanno preso parte numerosi esponenti dell'accademia italiana, ha visto la partecipazione di circa 500 persone e una diretta twitter mediante l'hashtag **#Af2012**.



c) attività informative, trasparenza e campagne di divulgazione dei risultati

In linea con quanto realizzato nel corso dell'anno precedente, il 2012 si è affermato come l'anno di accelerazione del percorso di accountability delle attività svolte, dei progetti messi in campo dal Programma Operativo FESR Basilicata 2007/2013 e del ruolo dell'Unione europea nelle

politiche di coesione territoriale. Anche in questo caso tale orientamento è passato attraverso l'utilizzo e l'investimento su strumenti di comunicazione in grado di favorire soprattutto la condivisione e la massima diffusione di informazioni chiare, semplici, trasparenti e tempestive. La diffusione e l'aggiornamento continuo dei risultati del monitoraggio, dei dati di spesa e di una lista dei beneficiari sempre più puntuale e completa hanno rappresentato anche per il 2012 le principali aree di investimento in questo senso. Fra gli strumenti utilizzati nel corso dell'anno è da porre particolare attenzione su:

- Sito web istituzionale e social media

Dopo la fase di sviluppo del 2010 e quella di crescita del 2011, il portale del Programma è giunto nel 2012 nella sua fase di assestamento e mantenimento.

L'indicatore di risultato evidenzia un lieve decremento del numero di visitatori unici rispetto all'anno precedente (-16%), un dato fisiologico rispetto all'incremento del 410% del 2011. A confermare che si tratta di un dato di naturale assestamento a regime è l'interesse dei navigatori mostrato dal miglioramento invece di tutti gli altri principali indicatori disponibili sull'accesso al sito. In particolare si rileva un miglioramento della permanenza media sul sito dai 4 minuti del 2011 ai quasi 5 minuti del 2012. Ciò a dimostrare un maggior interesse ed una maggiore attenzione dei navigatori ai contenuti del portale.

Allo stesso modo si registra un lieve incremento delle pagine visitate per ciascun navigatore (circa 4,5 pagine nel 2012) e una percentuale di nuove visite che passa dal 57,2% del 2011 al 58% del 2012. Anche i *follower* sul canale *twitter* passano da poco meno di 50 per il 2011 a oltre 200 nel 2012. Fra i contenuti più visitati assumono un posto di rilievo anche per il 2012 gli "Avvisi e Bandi", le aree dedicate ai PIOT, il database beneficiari e le pagine relative alla documentazione, ai dati di spesa e all'illustrazione del Programma ("cos'è"). Entra a pieno titolo fra i contenuti più visitati dai navigatori "l'area riservata".



- Comunicazione interna e implementazione della corporate identity

In continuità con quanto realizzato nell'anno precedente, anche nel 2012 si è realizzata una forte attività di coordinamento della comunicazione interna relativa al Programma. In particolare si è puntato sia su azioni di condivisione dei valori e delle azioni del Programma, sia su un canale diretto che ha consentito a tutti i responsabili delle linee di intervento di fruire di una adeguata assistenza tecnica per l'implementazione dell'immagine coordinata del Programma. A tale scopo è stata data continuità alla riconoscibilità identitaria della documentazione relativa a report, bandi e avvisi pubblici del PO FESR. In questo senso sono stati realizzati, direttamente dalla struttura di assistenza tecnica per la comunicazione del Programma, oltre 40 declinazioni identitarie su altrettanti bandi e/o strumenti di reportistica.



- Lista dei Beneficiari

Il 2012 è stato l'anno di "apertura" dei dati relativi alla politica di coesione grazie all'implementazione a livello nazionale del sito opencoesione.it. Tale apertura era stata già avviata nel corso del 2011 da parte della Regione Basilicata con l'implementazione del "database beneficiari" on-line sul portale www.porbasilicata.it. Come descritto nel Rapporto Annuale di esecuzione 2011, l'obiettivo era quello di garantire la massima trasparenza e accessibilità dei dati relativi ai beneficiari del Programma Operativo FESR Basilicata 2007/2013 non solo in una logica di adempimento regolamentare, quanto in una logica di massima accessibilità ed usabilità per i navigatori. Nel corso del 2012 la pubblicazione e il rilascio dei dati ha proseguito la sua azione con un aggiornamento costante avvenuto in 5 release nel corso dell'anno (febbraio, giugno, agosto, ottobre, dicembre) e con l'arricchimento del database di nuove funzioni, oltre che di elementi descrittivi anche in lingua inglese.

A fianco alla versione on-line, l'Autorità di Gestione ha pubblicato nel corso dell'anno anche una versione cartacea delle liste beneficiari, stampate in due aggiornamenti diversi (aprile 2012 e agosto 2012) e distribuite in 1.000 copie in tutti i maggiori appuntamenti, seminari ed eventi organizzati dal Programma, nonché negli spazi di accoglienza e attesa antistanti gli uffici dell'Autorità di Gestione.

- Rassegna Stampa

A fianco alle liste dei beneficiari, nel 2012 è stata realizzata una raccolta degli articoli di stampa più significativi relativi al Programma Operativo FESR Basilicata 2007/2013 e pubblicati dall'anno 2010.

In particolare la raccolta, denominata "Dicono di Noi" è stata suddivisa in 4 sezioni principali: articoli a diffusione nazionale, articoli a diffusione locale, articoli a diffusione digitale (web), altri articoli (redazionali, agenzie stampa, diffusione europea).

La raccolta, pubblicata in due edizioni e aggiornate al 15 giugno 2012 e al 19 ottobre 2012, è stata distribuita in 1.000 copie in tutti i maggiori appuntamenti, seminari ed eventi organizzati dal Programma, nonché negli spazi di accoglienza e attesa antistanti gli uffici dell'Autorità di Gestione.



• Kit istituzionale e altri materiali divulgativi

Insieme ai prodotti editoriali elencati in precedenza, è stato realizzato un "kit istituzionale" illustrativo di tutti gli assi e le linee intervento del Programma, nonché dei progetti ritenuti maggiormente significativi anche sulla base dei precedenti Rapporti Annuali di Esecuzione.

Il kit, composto da un folder esterno di formato 21x25 cm contenente 1 scheda illustrativa del Programma Operativo, da 8 schede illustrative dei relativi assi prioritari e da 5 schede relative ad altrettanti progetti significativi, è stato prodotto in 1.500 copie diffuse in occasione di eventi e manifestazioni organizzate dall'Autorità di Gestione.

Ad integrazione del kit, inoltre, sono state prodotte due brochure divulgative di 16 pagine ciascuna dedicate rispettivamente ai progetti di cooperazione territoriale europea attivi in Basilicata e alle due Edizioni 2011 e 2012 dell'Europa Summer School e dei seminari "Essere europei. Percezione e consapevolezza delle Politiche di Coesione".



Indicatori di realizzazione

| Azione/Strumento | Indicatore di misura | Unità di rilevazione | Valore atteso al 2015 | 2011 | 2012 |
|--|---|----------------------|-----------------------|--------|---------------|
| Sito internet | accessi alla pagina del P.O. | n. | 10.000 | 17.907 | 15.123 |
| Newsletter informatiche | copie inviate | n. | 1.400 | * | * |
| Campagna pubblicitaria | campagne realizzate | n. | 3 | 3 | 3 |
| Convegni/Seminari | eventi organizzati | n. | 10 | 5 | 8 |
| Comunicati/conferenze stampa | comunicati/conferenze | n. | 10 | 24 | 50 |
| Brochure /opuscoli/cd | prodotti realizzati | n. | 10 | 5 | 11 |
| | copie distribuite | n. | 5.000 | 7.050 | 15.500 |
| Manifesti | manifesti, Poster creati | n. | 10 | 3 | 1 |
| Materiale divulgativo per i cittadini | copie distribuite o scaricate da internet | n. | 100.000 | 16.006 | 20.960 |
| Materiale promozionale | oggetti creati | n. | 10 | 13 | 1 |
| Prodotti audio-video | video prodotti | n. | 1 | 0 | 1 |
| | copie distribuite | n. | 1.000 | 0 | 1.500 |

Indicatori di risultato

| Azione/Strumento | Indicatore di risultato | Unità di misura | Metodo della rilevazione | Valore atteso al 2015 | 2011 | 2012 |
|--|---|-----------------|----------------------------|-----------------------|--------|----------------|
| Sito internet | incremento accessi alla pagina del PO rispetto al primo mese di implementazione | % | statistiche accessi | 70% | 410% | -16% |
| Newsletter informatiche | valutazione positiva su contenuti | % | indagine/questionario | 60% | * | * |
| Campagna pubblicitaria | pubblico venuto a conoscenza del PO tramite campagna | % | indagine/questionario | 30% | - | - |
| Convegni/Seminari | presenze | n. | registrazioni | 500 | 3.795 | 1.149 |
| Comunicati/conferenze stampa | articoli apparsi su stampa | n. | analisi rassegna stampa | 30 | 146 | 280 |
| Brochure /opuscoli Manifesti | valutazione positiva su contenuti | % | indagine questionario | 60% | ** | ** |
| | popolazione località coperte/popolazione totale | % | analisi affissioni | 30% | 22,86% | 24,93% |
| Materiale divulgativo per i cittadini | popolazione raggiunta | % | analisi spedizioni | >40% | 6,97% | 8,93% |
| Materiale promozionale | distribuzione popolazione | % | analisi dati distribuzione | 10% | 22,86% | 24,93% |
| Prodotti audio-video | partenariato economico-sociale e istituzionale raggiunto | % | analisi dati distribuzione | 100% | - | 100,00% |




*La valutazione della migrazione del sistema di newsletter verso nuovi format non consente la rilevazione del dato.

** Il progressivo spostamento dell'asse di produzione dei contenuti dagli strumenti cartacei a quelli digitali ha portato a ponderare una necessità di adeguamento anche degli stessi strumenti di valutazione. In tal senso saranno attivate nei prossimi mesi degli appositi item di valutazione direttamente sul portale istituzionale.

ALLEGATO 1 – PROGETTI SIGNIFICATIVI

PROGETTO SIGNIFICATIVO

“Refert on-line”

| | | |
|---|---|--|
|  | PO FESR Basilicata 2007/2013 – CCI 2007IT161PO012 |   Investiamo sul nostro futuro |
| | ASSE II – SOCIETA' DELLA CONOSCENZA | |
| | II.2.2.C “Implementazione di programmi comunitari come e-inclusion e e-health volti a ridurre gli svantaggi per individui e comunità ed a promuovere la partecipazione attiva dei cittadini”. | |
| Indicazione di Grande Progetto (eventuale) | TITOLO PROGETTO: Refert on-line | |

| | | |
|---|-----------------------|--------------------------------|
| CODICE PROGETTO: 71/2010/32 | | |
| TITOLO PROGETTO: Refert on-line e CRM | | |
| CUP: G42E10000090006 | | |
| ALTRI CODICI IDENTIFICATIVI (se utili e/o necessari) | | |
| IMPORTO FINANZIARIO € 705.470 | | |
| FONTE | IMPORTO ³⁹ | NOTE (eventuali) ⁴⁰ |
| FESR | € 198.720 | |
| DATE Inizio: 01/07/2010 Fine: 30/10/2012 Conclusione: 30/10/2012 | | |
| PERSONE responsabili, progettisti, VIP ecc. ⁴¹ Nicola Antonio Coluzzi – Dirigente Ufficio SI della Regione Basilicata | | |

³⁹ In Euro (omettere i centesimi)

⁴⁰ Specificare, per progetti non del tutto completati, la natura dell'importo (impegnato, pagato...)

⁴¹ In quest'area vanno indicati eventuali organismi intermedi, beneficiari (imprese per gli aiuti), e i soggetti coinvolti nell'attuazione.



La natura montuosa del territorio regionale, la bassa densità della popolazione, frammentata in un gran numero di piccoli centri, l'invecchiamento della popolazione che richiede una crescente quantità e qualità di servizi sanitari, rendono necessarie ed urgenti tutte le innovazioni tecnologiche che possano facilitare l'accesso ai servizi sanitari e ridurre i costi per i cittadini e per il bilancio regionale.

Il progetto è uno dei tasselli che compongono la strategia regionale verso la creazione della Società dell'Informazione. Obiettivi di tale strategia sono l'introduzione di servizi avanzati di telemedicina (un sistema di referti on line, pagamenti elettronici per le prestazioni

sanitarie, etc.) ed il miglioramento del rapporto tra le strutture sanitarie ed i cittadini/pazienti (ridurre i costi di attesa, adattare i servizi alle necessità, assicurare la trasparenza nella gestione pubblica dei servizi sanitari).

Obiettivi

"Referti on-line" è un progetto di innovazione che realizza un servizio ad alto valore aggiunto, un servizio telematico gratuito rivolto a tutti i cittadini ed erogato dalle aziende sanitarie lucane con il supporto della Regione Basilicata.

Il servizio è disponibile attraverso il portale regionale "Cittadini in Salute", <http://cittadinisalute.basilicatanet.it/cittadinisalute/home.jsp>. Navigando un unico sito web "Referti on-line" consente l'accesso ai referti⁴² prodotti dalle principale strutture sanitarie lucane:

- A.O.R. S. Carlo (Potenza);
- I.R.C.C.S. CROB (Rionero in Vulture);
- Azienda Sanitaria Locale di Matera;
- Azienda Sanitaria Locale di Potenza.

"Referti on-line" non sostituisce la consegna cartacea dei referti presso le aziende sanitarie che adottano il servizio. La consultazione telematica dei referti infatti, è finalizzata a rendere più rapidamente conoscibile

⁴² L'elenco dei referti disponibili on-line è consultabile sul portale "cittadini in Salute". Le strutture sanitarie e la Regione Basilicata sono attualmente impegnate per estendere il servizio anche ad altre tipologie di referti.

Cittadini in Salute

Il Progetto Aziende sanitarie Referti on-line Prenotazione e pagamento ticket Corsi on-line Pillole Novità

Home » Referti on-line

Referti on-line

Consulta on-line tutti i referti e le immagini degli esami che hai fatto.

[Accedi al servizio >](#)

Referti on-line è il servizio che consente ai cittadini di visualizzare (sulla propria casella di posta elettronica e/o sul Portale Cittadini in Salute) e di scaricare da casa e/o da cellulare i risultati degli esami effettuati presso le strutture delle Aziende Sanitarie regionali aderenti. Il servizio è:

- **SICURO**: è conforme alle "Linee guida in tema di referti on-line" predisposte dal Garante sulla Privacy (25 Giugno 2009).
- **COMPLETO**: è possibile consultare i referti emessi dalle strutture delle Aziende Sanitarie regionali (ASL, ASM, IRCCS CROB e AOR San Carlo).
- **MULTICANALE**: è possibile visualizzare i referti on-line e riceverli a mezzo e-mail oppure posta ordinaria.
- **CONFIGURABILE**: le Aziende Sanitarie regionali definiscono le tipologie di referti da rendere consultabili on-line ed i cittadini individuano la documentazione che il medico di medicina generale potrà visualizzare.
- **FACILE DA ATTIVARE**: è sufficiente attivare il servizio presso una delle strutture delle Aziende Sanitarie. La registrazione al servizio "Bas-Refer" facilita l'attivazione.

Diffusione del servizio

Le Aziende Sanitarie regionali aderenti al servizio con l'indicazione dello stato di attivazione, sono:

- AOR San Carlo (medicina di laboratorio, in fase di attivazione la diagnostica per immagini...)
- IRCCS CROB di Ronerio in Vulture (in fase di attivazione...)
- ASM - Azienda Sanitaria Locale Matera (in fase di attivazione...)
- ASP - Azienda Sanitaria Locale Potenza (in fase di attivazione...)

Come si attiva?

Per attivare il servizio **Referti on-line** è necessario:

1. registrarsi al Portale dei servizi on-line della Regione Basilicata (è indispensabile un indirizzo di posta elettronica personale attivo). Nel caso di avvenuta registrazione, per recuperare le credenziali utilizzare le apposite procedure

CUP regionale

Prenotazioni, disdette, prescrizioni e tempi di attesa. Chiedi al CUP regionale!

Orari
Lun-Ven: dalle 08:00 alle 20:00
Sabato: dalle 08:00 alle 14:00

Da rete fissa
848.821.821
Al costo di una telefonata urbana

Da cellulare
0971.471373
Costo in base alla tariffa del tuo operatore

Novità

01 Jun 2013
Adeguamento tariffe prestazioni sanitarie: recepimento DM dovuto
Il mancato adeguamento alle disposizioni ministeriali avrebbe comportato una penalizzazione per circa 9 milioni di euro a carico del bilancio regionale con la conseguente necessità di recuperare tali importi incidendo sugli assistiti o sulla qualità e quantità delle prestazioni erogate.
[Leggi](#)

25 May 2013
Giornata del sollievo, al San Carlo dibattito su cure palliative
L'assessore Martorano si è soffermato sul ruolo delle associazioni di volontariato e del personale medico per promuovere la cultura del sollievo

al cittadino i risultati dei propri esami clinici. L'attivazione del servizio è facoltativa e rispetta le regole dettate dal Garante in materia di tutela della Privacy.

Destinatari

Il progetto vede il coinvolgimento delle 4 aziende sanitarie lucane quali soggetti eroganti il servizio ed è destinato all'intera popolazione, residente e non, che usufruisce dei servizi sanitari delle strutture lucane.

Principali risultati

Oltre 1000 utilizzatori già registrati e 4 strutture ospedaliere coinvolte.

Referti on-line
I risultati dei tuoi esami, ovunque.

REGIONE BASILICATA

Discipline Abilitate presso le strutture sanitarie

| San Carlo | Descrizione | Note |
|-----------|---------------------|------|
| | RADIOLOGIA | |
| | LABORATORIO ANALISI | |

| Crob | Descrizione | Note |
|------|---------------------|------|
| | MEDICINA NUCLEARE | |
| | LABORATORIO ANALISI | |
| | RADIOLOGIA | |

Benvenuto, [nome]

Esci

Menù Principale

- Ricerca Referti
- Profilo
- Download







© Regione Basilicata 2011 - Tutti i diritti sono riservati - Termini e condizioni - Privacy - Modulo di Adesione

Finanziato da f e s r Basilicata 2007 | 2013

Fondo europeo di sviluppo regionale UNIONE EUROPEA REGIONE BASILICATA Investiamo sul nostro futuro

ALLEGATO 1 – PROGETTI SIGNIFICATIVI

PROGETTO SIGNIFICATIVO “FEMATIC SRL”

| | | |
|---|--|---|
|  | PO FESR Basilicata 2007/2013 – CCI 2007IT161PO012 |  Basilicata 2007 2013  |
| | ASSE III – COMPETITIVITA' PRODUTTIVA | |
| | III.2.1.B “Concessione di aiuti mirati alla promozione delle innovazioni di processo ed organizzative nelle PMI per elevarne la competitività sui mercati” | |
| Indicazione di Grande Progetto (eventuale) | TITOLO PROGETTO: FEMATIC SRL |    Investiamo sul nostro futuro |

| | | |
|---|-----------------------|--------------------------------|
| CODICE PROGETTO: 73/2011/56 | | |
| TITOLO PROGETTO: FEMATIC SRL - Procedura valutativa a sportello per il sostegno all'innovazione delle PMI | | |
| CUP: F81B11000660007 | | |
| ALTRI CODICI IDENTIFICATIVI (se utili e/o necessari) | | |
| IMPORTO FINANZIARIO € 662.518 | | |
| FONTE | IMPORTO ⁴³ | NOTE (eventuali) ⁴⁴ |
| FESR | € 300.000 | |
| DATE Inizio: 01/07/2011 Fine: 30/10/2012 Conclusione: 30/10/2012 | | |
| PERSONE responsabili, progettisti, VIP ecc. ⁴⁵ Organismo intermedio: SVILUPPO BASILICATA S.p.A. | | |

⁴³ In Euro (omettere i centesimi)

⁴⁴ Specificare, per progetti non del tutto completati, la natura dell'importo (impegnato, pagato...)

⁴⁵ In quest'area vanno indicati eventuali organismi intermedi, beneficiari (imprese per gli aiuti), e i soggetti coinvolti nell'attuazione.



Il progetto d'investimento in esame si colloca nell'ambito dei progetti finanziati a seguito dell'emanazione dell'Avviso pubblico "Procedura valutativa a sportello per il sostegno all'innovazione delle PMI" approvato con D.G.R. n. 2183 del 23/12/2010 che è rivolto alle micro, piccole e medie imprese della Basilicata e che mira ad incentivare l'innovazione di

prodotto, di processo, organizzativa, di marketing ed ambientale attraverso il sostegno di piani di investimento idonei a migliorare il livello competitivo delle imprese.

L'impresa Fematic S.r.l. svolge attività di produzione di particolari meccanici di precisione, eseguiti su macchine utensili ad asportazione di truciolo, di piccola e media serie, in subfornitura con o senza materiali in conto lavoro, incluse nelle attività comprese nella classificazione ATECO 2007 Cod. 25.62.

Tutte le produzioni dei particolari meccanici sono eseguite "su commesse programmate". L'attività svolta dalla società in esame si può suddividere in due "macrofamiglie":

- a. produzioni di particolari meccanici di precisione c/terzi con materiali in c/lavorazione;
- b. produzioni di particolari meccanici di precisione su commessa per proprio conto



Il progetto di che trattasi è strutturato in maniera tale da attuare le varie forme di innovazione previste dal Bando (innovazione di prodotto, di processo, organizzativa, di marketing ed ambientale) attraverso investimenti in macchinari ed attrezzature di nuova concezione tecnologica, prodotte su misura per la Fematic S.r.l. in grado di ampliare la gamma delle lavorazioni della stessa per produrre dei nuovi tipi di particolari meccanici di alta precisione, con tolleranze di lavorazione ristrettissime comprese intorno a pochi (μ millesimi di millimetro), unificati, intercambiabili e certificati di pronto impiego, realizzati con l'impiego di acciai comuni di qualità; speciali debolmente e fortemente legati trattati e non; in leghe speciali di rame, bronzi ed ottoni; in leghe speciali di alluminio; in ghise comuni e speciali ed altri materiali non metallici. Tali manufatti sono eseguiti su macchine utensili ad asportazione di truciolo tradizionali a CN (controllo numerico) ed a CNC (controllo numerico computerizzato) ed a CNCP (a controllo numerico computerizzato pluriassi).




Sono destinati ad usi specifici nei campi delle produzioni aeronautiche, spaziali e ferroviarie dell'alta velocità, per citare i settori più noti, in grado di soddisfare prevalentemente le esigenze delle aziende committenti.



Obiettivi

Utilizzare le innovazioni tecnologiche di ultima generazione introdotte su nuovi macchinari, grazie anche al contributo dato dalla Fematic s.r.l. in sede di progettazione e costruzione delle stesse, al fine di poter effettuare le future produzioni di manufatti certificati in grado di soddisfare le esigenze tecnologiche nell'impiego e l'alta qualità nel rispetto dei ristretti valori delle tolleranze di lavorazione prescritti dalle committenti sui nuovi manufatti da produrre.



Destinatari

Segmenti di mercato appartenenti ai nuovi settori scientifici altamente specializzati.




Principali risultati

La realizzazione del programma d'investimento porterà ad aumentare sensibilmente la capacità produttiva della Fematic Srl incrementando l'offerta della gamma di prestazioni da offrire alla clientela, migliorando così ulteriormente la sua immagine nel segmento di mercato in cui già opera con notevole successo oltre che ad aumentare il volume delle vendite e quindi del fatturato

ALLEGATO 1 – PROGETTI SIGNIFICATIVI

PROGETTO SIGNIFICATIVO

“P.I.O.T. ‘Benessere tra Natura e Cultura’ – Interventi di qualificazione dell’accoglienza urbana nel Comune di San Severino Lucano (PZ)”

| | | |
|---|--|--|
|  | PO FESR Basilicata 2007/2013 – CCI 2007IT161PO012 |   |
| | ASSE IV – VALORIZZAZIONE DEI BENI CULTURALI E NATURALI | |
| | IV.1.1.A “Sostegno alla formazione ed al consolidamento di pacchetti integrati di offerta turistica attraverso la realizzazione di interventi infrastrutturali mirati alla fruibilità e valorizzazione a fini turistici delle risorse naturali e dei beni culturali” | |
| Indicazione di Grande Progetto (eventuale) | TITOLO PROGETTO: P.I.O.T. ‘Benessere tra natura e cultura’ Interventi di qualificazione dell’accoglienza urbana Comune di San Severino Lucano (PZ) | |

| | | |
|--|-----------------------|--------------------------------|
| CODICE PROGETTO: 73/2010/148 | | |
| TITOLO PROGETTO: P.I.O.T. ‘Benessere tra natura e cultura’. Interventi di qualificazione dell’accoglienza urbana. Comune di San Severino Lucano (PZ) | | |
| CUP: H94E11000060002 | | |
| ALTRI CODICI IDENTIFICATIVI (se utili e/o necessari) | | |
| IMPORTO FINANZIARIO € 150.000 | | |
| FONTE | IMPORTO ⁴⁶ | NOTE (eventuali) ⁴⁷ |
| FESR | € 150.000 | |
| DATE Inizio: 18/05/2012 Fine: 31/12/2012 Conclusione: luglio 2013 | | |
| PERSONE responsabili, progettisti, VIP ecc. ⁴⁸ R.U.P. Geom. Mario Faillace (tecnico Comunale, Progettista: Geom. Saverio Marino, Direzione dei lavori Geom. Renzo Olivero. | | |

⁴⁶ In Euro (omettere i centesimi)

⁴⁷ Specificare, per progetti non del tutto completati, la natura dell'importo (impegnato, pagato...)

⁴⁸ In quest'area vanno indicati eventuali organismi intermedi, beneficiari (imprese per gli aiuti), e i soggetti coinvolti nell'attuazione.



S. Severino Lucano è un piccolo centro turistico della provincia di Potenza nel Parco del Pollino, segna l'ingresso al cuore del Massiccio del Pollino sul versante nord-est, in una posizione particolarmente felice per la presenza di numerosi corsi d'acqua.

Nel centro storico si trovano portali lapidei della seconda metà del XIX secolo, e palazzotti dello stesso periodo, nonché i caratteristici vicoli dei centri montani. Il territorio offre attrattive naturalistiche, ma anche di archeologia industriale come i mulini. L'assenza di smog e di grandi centri fa sì che sul territorio comunale sia possibile l'osservazione degli astri in modo ottimale, tanto che il comune di San Severino Lucano è stato definito dagli astrofili "il paese delle stelle". Partecipa con molti altri centri **del Parco Nazionale del Pollino**, con caratteristiche simili, alla competizione attuale per la crescita e lo sviluppo urbano e territoriale, puntando su alcune politiche di valorizzazione **turistiche**.

Il progetto proposto punta a trasformare l'ambito di interesse attraverso l'individuazione di nuovi rapporti tra gli spazi ed i fruitori degli stessi, arricchendo l'area di elementi in grado di rafforzarne l'identità definendone la riconoscibilità dei percorsi e le connessioni con il tessuto esistente.

Obiettivi

Rigenerare il patrimonio edilizio costituito dalle preesistenze storiche e dalle suggestioni culturali.

Ammodernare i nodi costituiti dal sistema delle piazze e

delle strade del centro storico che si relazionano attualmente mediante un reticolo di vie e trame edilizie. Il progetto, quindi, consiste nella proposta di riqualificazione urbanistica del Centro Storico che mira all'individuazione di una serie di azioni e di opere da realizzarsi in un'ottica di riqualificazione urbanistica complessiva di alcune aree urbane in oggetto, sia sotto il profilo della ricostituzione stradale sia dal punto di vista del rapporto tra spazio pubblico e le varie attività private ricollocando le funzioni urbane utili alla riconfigurazione di questa parte del centro mediante interventi puntuali di decoro urbano.

Strategia dell'intervento, "Qualificazione dell'accoglienza urbana" è quella della "regeneration" e della "Rigenerazione Urbana" ovvero di ripensare completamente lo spazio del centro storico urbano di S. Severino, mediante una migliore qualificazione delle vie del centro, un'integrazione con gli arredi all'interno del perimetro storico, che possano connettere centralità urbane e migliorare la qualità della vita degli abitanti di S. Severino L. e rendere più accogliente il centro storico per i numerosi turisti dell'area. Gli interventi del progetto, sono stati articolati alla riqualificazione e valorizzazione del contesto urbanistico, con particolare riferimento al rifacimento delle pavimentazioni, delle gradinate e dei parapetti con pietra locale di Gorgoglione e di Latronico, e alla valorizzazione di alcuni spazi di socialità già esistenti.



Destinatari

I destinatari del progetto sono i residenti del comune di S. Severino e i numerosi turisti che visitano il Parco Nazionale del Pollino. In tutto il territorio si riescono a mantenere vive molte manifestazioni caratteristiche e significative, che coinvolgono l'intera comunità e numerosissimi turisti. Tra le ricorrenze più importanti citiamo il carnevale con le maschere locali, la festa di "pirtusavutt" (spillatura delle botti di vino), la festa della Madonna del Pollino. Tra le manifestazioni di tradizione più recente si annovera il Pollino Music Festival, uno degli eventi musicali più attesi e seguiti del Sud Italia, che si svolge in questo paese ogni anno in agosto.






Principali risultati

L'intervento, in fase di ultimazione, ha permesso un notevole miglioramento delle condizioni urbanistiche e di attrattività del centro storico di S. Severino Lucano.

ALLEGATO 1 – PROGETTI SIGNIFICATIVI

PROGETTO SIGNIFICATIVO

“Riduzione consumi energetici, laboratori aperti di bioedilizia e mini impianti di compostaggio – POIS Lagonegrese Pollino”

| | | |
|---|---|---|
|  | PO FESR Basilicata 2007/2013 – CCI 2007IT161PO012 |  |
| | ASSE VI – INCLUSIONE SOCIALE | |
| | VI.1.3.A “Polifunzionalità ed allungamento dei tempi di apertura delle scuole | |
| Indicazione di Grande Progetto (eventuale) | TITOLO PROGETTO: Interventi per la riduzione dei consumi energetici negli Istituti del territorio, realizzazione di laboratori “aperti” di bioedilizia e di mini impianti di compostaggio - Operazione Infrastrutturale N.41 – P.O.I.S. “Lagonegrese-Pollino”. |  Investiamo sul nostro futuro |

| | | |
|--|-----------------------|--|
| CODICE PROGETTO: 72/2010/103 | | |
| TITOLO PROGETTO: Interventi per la riduzione dei consumi energetici negli Istituti del territorio, realizzazione di laboratori “aperti” di bioedilizia e di mini impianti di compostaggio - Operazione Infrastrutturale N.41 – P.O.I.S. “Lagonegrese-Pollino”. | | |
| CUP: H68G10000540008 | | |
| ALTRI CODICI IDENTIFICATIVI (se utili e/o necessari) | | |
| IMPORTO FINANZIARIO € 705.470 | | |
| FONTE | IMPORTO ⁴⁹ | NOTE (eventuali) ⁵⁰ |
| FESR | € 705.470 | 705.470 impegnato 692.504,21 liquidato dal beneficiario 631.109,60 validato da Amministrazione regionale |
| DATE Inizio: 04/07/2012 Fine: 23/12/2012 Conclusione: 27/03/2013 (verbale di collaudo) | | |
| PERSONE responsabili, progettisti, VIP ecc. ⁵¹ La titolarità dell’attuazione dell’operazione è stata affidata alla Provincia di Potenza | | |

⁴⁹ In Euro (omettere i centesimi)

⁵⁰ Specificare, per progetti non del tutto completati, la natura dell’importo (impegnato, pagato...)

⁵¹ In quest’area vanno indicati eventuali organismi intermedi, beneficiari (imprese per gli aiuti), e i soggetti coinvolti nell’attuazione.



I lavori eseguiti hanno riguardato il miglioramento dell'efficienza in diversi istituti dell'area POIS "Lagonegro Pollino", in particolare si sono concentrati sull'istituto ITCG di Lagonegro, presso il quale si è intervenuti sull'involucro edilizio (coibentazione di pareti opache verticali, delle coperture, degli infissi, ecc.), sulle attrezzature per consentire il risparmio dell'acqua (es. riduttori di portata) e dell'energia elettrica (utilizzo di organi a led, ricorso a tecnologie intelligenti, ecc), sulla separazione degli impianti termici, sulla dotazione di laboratori per gli studenti.



Obiettivi

L'intervento è stato finalizzato alla riduzione dei consumi energetici e alla realizzazione di laboratori "aperti" di bioedilizia negli Istituti del territorio ricadenti nell'ambito della Comunità locale Lagonegrese-Pollino. L'operazione può essere considerata quale applicazione di progetti pilota sull'efficienza ed il risparmio energetico applicate alle tipologie edilizie esistenti.

Destinatari

Destinatari immediati dell'operazione sono stati gli studenti dell'istituto, poco meno di 550 unità, ed il personale in servizio (circa 83 unità). Rispetto a tali destinatari l'operazione ha anche un valore didattico importante, poiché interviene sulla crescita della consapevolezza

all'uso razionale dell'energia dei futuri cittadini europei.

Destinatari indiretti possono essere considerati gli studenti dei diversi plessi scolastici finitimi rispetto all'ITCG "V.D'Alessandro", che in particolare potranno avvalersi dell'uso delle apparecchiature (termocamera, luxmetro digitale e fonometro) fornite per la sperimentazione su materiali e tecnologie costruttive.




Principali risultati

L'intervento realizzato consentirà un miglioramento delle condizioni energetiche e di benessere durante l'attività scolastica per gli studenti e per il personale di servizio, inoltre consentirà la riduzione dei costi di gestione degli istituti interessati.

ALLEGATO 1 – PROGETTI SIGNIFICATIVI

PROGETTO SIGNIFICATIVO

“Lavori di Completamento e messa in efficienza palestra comunale – Rapolla”

| | | |
|---|--|---|
|  | PO FESR Basilicata 2007/2013 – CCI 2007IT161PO012 |  Basilicata 2007 2013  Investiamo sul nostro futuro |
| | ASSE VI – INCLUSIONE SOCIALE | |
| | VI.1.3.A “Polifunzionalità ed allungamento dei tempi di apertura delle scuole | |
| Indicazione di Grande Progetto (eventuale) | TITOLO PROGETTO: Lavori di completamento e messa in efficienza palestra comunale di Rapolla | |

| | | |
|--|-----------------------|---|
| CODICE PROGETTO: 72/2010/172 | | |
| TITOLO PROGETTO: Lavori di completamento e messa in efficienza palestra comunale di Rapolla | | |
| CUP: G45G10000120006 | | |
| ALTRI CODICI IDENTIFICATIVI (se utili e/o necessari) | | |
| IMPORTO FINANZIARIO € 450.000 | | |
| FONTE | IMPORTO ⁵² | NOTE (eventuali) ⁵³ |
| FESR | € 450.000 | 370.612,66 importo certificato 387.209,02 importo rendicontato |
| DATE Inizio: 15/03/2012 Fine: lavori in corso di ultimazione Conclusione: non concluso | | |
| PERSONE responsabili, progettisti, VIP ecc. ⁵⁴ La titolarità dell'attuazione dell'operazione è stata affidata al Comune di Rapolla | | |

⁵² In Euro (omettere i centesimi)

⁵³ Specificare, per progetti non del tutto completati, la natura dell'importo (impegnato, pagato,...)

⁵⁴ In quest'area vanno indicati eventuali organismi intermedi, beneficiari (imprese per gli aiuti), e i soggetti coinvolti nell'attuazione.



L'intervento consiste nella riqualificazione di una struttura di proprietà comunale al fine di renderla idonea alla pratica sportiva per gli studenti della annessa scuola media, corredandola delle adeguate attrezzature interne. L'operazione, oltre a migliorare l'efficientamento energetico dell'immobile, è inoltre funzionale a rendere la palestra scolastica fruibile anche per attività sportive e di spettacolo a servizio della cittadinanza.

Obiettivi

Potenziare la dotazione di impiantistica sportiva a servizio degli studenti e della comunità. L'operazione infatti punta a migliorare l'accessibilità e la fruibilità di spazi ed attrezzature sportive al fine di favorirne l'uso ed il godimento anche al di fuori degli orari scolastici.

Destinatari

Destinatari immediati sono gli studenti della scuola media di 1° grado adiacente all'immobile oggetto dell'intervento (circa 200 unità). Tuttavia la palestra intera, i cui componenti (circa 4.500 unità) possono

si presta ad essere fruita dalla comunità comunale essere considerati destinatari indiretti

Principali risultati

L'operazione definisce le condizioni di base per l'esercizio della pratica sportiva a beneficio degli studenti della scuola media annessa alla palestra oggetto di intervento, inoltre potenzia la capacità di offerta di servizi sportivi a favore dell'intera comunità residente.



ALLEGATO 2 - PROGETTI A CAVALLO CON LA PROGRAMMAZIONE 2000-2006

- (1) il contributo FESR a valere sul PO FESR BASILICATA 2007/2013 corrisponde ai dati certificati presenti nella VIII Domanda di Pagamento, senza tener conto delle modifiche relative al tasso di cofinanziamento UE previsto dal Piano Finanziario approvato con Decisione della Commissione Europea C(2012) 9728 del 19/12/2012
- (2) I progetti 75/2004/1 e 75/2004/2 sono stati decertificati nella IX Domanda di Pagamento al 31/05/2013, a seguito di interlocuzione con la Commissione (nota prot. n°92170/71AU del 27 maggio 2013)

| MISURA POR 2000-2006 | Codice Progetto POR 2000/2006 | Asse | Linea di Intervento del PO FESR 2007-2013 | Codice locale Progetto | Titolo Progetto | Costo Totale Previsto | Contributo FESR Previsto | Costo Totale a Carico POR 2000-2006 | Contributo FESR a carico POR 2000-2006 | Costo Totale Previsto a carico del PO FESR 2007-2013 | Contributo FESR previsto a carico PO FESR 2007-2013 (1) | Contributo FESR certificato al 31.12.2012 sul PO FESR 2007-2013 (1) |
|----------------------|-------------------------------|------|---|------------------------|--|-----------------------|--------------------------|-------------------------------------|--|--|---|---|
| VI.2 | 71/2006/89 | II | II.2.2.A | 71 /2004/1 | Servizi di accesso residenziali per i cittadini della Basilicata alla rete telematica regionale | 5.201.078,71 | 2.501.526,75 | 250.448,46 | 125.224,23 | 4.950.630,25 | 2.376.302,52 | 2.066.048,44 |
| III.3 | 76/2004/129 | VI | VI.1.3.A | 76 /2004/1 | Lavori di adeguamento funzionale e rimozione barriere architettoniche, Istituto Tecnico Industriale "F. Cassola" di Ferrandina | 300.000,00 | 102.730,79 | 142.435,98 | 71.217,99 | 157.564,02 | 31.512,80 | 31.108,29 |
| III.3 | 73/2004/138 | VI | VI.1.3.A | 76 /2004/11 | "Lavori di miglioramento funzionale e rimozione barriere architettoniche, Istituto Professionale Maschile di Policoro" | 435.000,00 | 150.916,16 | 213.053,86 | 106.526,93 | 221.946,14 | 44.389,23 | 41.504,50 |
| III.3 | 76/2004/140 | VI | VI.1.3.A | 76 /2004/12 | "Miglioramento strutturale e rimozione barriere architettoniche, Liceo Scientifico ""V. Caravelli"" di Irsina in Via Roma" | 100.806,00 | 23.354,58 | 10.644,59 | 5.322,30 | 90.161,41 | 18.032,28 | 7.726,40 |
| III.3 | 76/2004/37 | VI | VI.1.3.A | 76 /2004/2 | Adeguamento alle norme di sicurezza e barriere architettoniche, Scuola media "Giovanni Pascoli" | 116.202,80 | 33.698,81 | 34.860,84 | 17.430,42 | 81.341,96 | 16.268,39 | 16.268,11 |

| MISURA POR 2000- 2006 | Codice Progetto POR 2000/2006 | Asse | Linea di Intervento del PO FESR 2007- 2013 | Codice locale Progetto | Titolo Progetto | Costo Totale Previsto | Contributo FESR Previsto | Costo Totale a Carico POR 2000-2006 | Contributo FESR a carico POR 2000- 2006 | Costo Totale Previsto a carico del PO FESR 2007- 2013 | Contributo FESR previsto a carico PO FESR 2007-2013 (1) | Contributo FESR certificato al 31.12.2012 sul PO FESR 2007-2013 (1) |
|--------------------------------|-------------------------------------|------|--|---------------------------|--|--------------------------|-----------------------------|---|---|---|---|--|
| III.3 | 76/2004/137 | VI | VI.1.3.A | 76 /2004/3 | Lavori di miglioramento funzionale e rimozione barriere architettoniche, Liceo Pedagogico e Istituto Magistrale di Stigliano | 80.000,00 | 18.416,56 | 8.055,19 | 4.027,60 | 71.944,81 | 14.388,96 | 13.540,65 |
| III.3 | 76/2004/139 | VI | VI.1.3.A | 76 /2004/4 | Lavori di miglioramento funzionale e rimozione barriere architettoniche, IPSIA di Stigliano in Via Roma | 100.000,00 | 29.000,00 | 30.000,00 | 15.000,00 | 70.000,00 | 14.000,00 | 13.355,59 |
| III.3 | 76/2004/94 | VI | VI.1.3.A | 76 /2004/5 | "Lavori di miglioramento funzionale e rimozione barriere architettoniche, Comune di Avigliano, Scuola Media Claps" | 245.317,03 | 53.837,01 | 15.912,00 | 7.956,00 | 229.405,03 | 45.881,01 | 39.451,27 |
| III.3 | 76/2004/128 | VI | VI.1.3.A | 76 /2004/7 | "Lavori di miglioramento funzionale e rimozione barriere architettoniche, I.P.S.I.A. di Rotondella" | 140.000,00 | 50.765,10 | 75.883,66 | 37.941,83 | 64.116,35 | 12.823,27 | 11.338,29 |
| III.3 | 76/2005/8 | VI | VI.1.3.A | 76 /2005/1 | Lavori di miglioramento funzionale Scuola Ele. e media A. Moro | 44.572,45 | 12.926,01 | 13.371,74 | 6.685,87 | 31.200,71 | 6.240,14 | 6.234,67 |
| III.3 | 76/2005/15 | VI | VI.1.3.A | 76 /2005/2 | Lavori di miglioramento funzionale e barriere architettoniche, Provincia di Matera "Istituto Professionale Maschile di Ferrandina" | 400.000,00 | 89.536,42 | 31.788,07 | 15.894,04 | 368.211,92 | 73.642,38 | 70.087,21 |

| MISURA POR 2000- 2006 | Codice Progetto POR 2000/2006 | Asse | Linea di Intervento del PO FESR 2007- 2013 | Codice locale Progetto | Titolo Progetto | Costo Totale Previsto | Contributo FESR Previsto | Costo Totale a Carico POR 2000-2006 | Contributo FESR a carico POR 2000- 2006 | Costo Totale Previsto a carico del PO FESR 2007- 2013 | Contributo FESR previsto a carico PO FESR 2007-2013 (1) | Contributo FESR certificato al 31.12.2012 sul PO FESR 2007-2013 (1) |
|--------------------------------|-------------------------------------|------|--|---------------------------|---|--------------------------|-----------------------------|---|---|---|---|--|
| III.3 | 76/2005/69 | VI | VI.1.3.A | 76 /2005/3 | Potenziamento sistema di sicurezza (impianto antincendio) e rivestimento scale esterne di emergenza a servizio del Liceo Scientifico di Sant'Arcangelo | 36.151,98 | 15.095,66 | 26.217,54 | 13.108,77 | 9.934,44 | 1.986,89 | 1.986,89 |
| III.3 | 76/2005/73 | VI | VI.1.3.A | 76 /2005/4 | intervento di adeguamento alle norme di sicurezza e barriere architettoniche scuola materna | 70.996,72 | 14.402,45 | 677,01 | 338,51 | 70.319,71 | 14.063,94 | 3.806,37 |
| III.3 | 76/2005/74 | VI | VI.1.3.A | 76 /2005/5 | "Lavori di miglioramento funzionale e rimozione barriere architettoniche della Scuola Media via Estramurale Castello" | 109.030,97 | 24.940,24 | 10.446,82 | 5.223,41 | 98.584,15 | 19.716,83 | 19.656,91 |
| III.3 | 76/2005/75 | VI | VI.1.3.A | 76 /2005/6 | "intervento di potenziamento strutturale ed eliminazione barriere architettoniche dell'Edificio Scolastico via Zanardelli" | 31.714,53 | 9.197,21 | 9.514,36 | 4.757,18 | 22.200,17 | 4.440,03 | 3.995,03 |
| III.3 | 76/2005/16 | VI | VI.1.3.A | 76 /2005/7 | "Lavori di potenziamento funzionale, adeguamento alle norme di sicurezza e abbattimento barriere architettoniche, Provincia di Matera ""Istituto Tecnico Commerciale di Bernalda" | 300.000,00 | 117.356,14 | 191.187,13 | 95.593,57 | 108.812,87 | 21.762,57 | 21.448,02 |
| III.3 | 76/2006/31 | VI | VI.1.3.A | 76 /2006/1 | Lavori di miglioramento funzionale ed eliminazione barriere architettoniche dell'edificio scolastico "Liceo Scientifico" di Genzano di Lucania | 318.653,91 | 72.427,41 | 28.988,77 | 14.494,39 | 289.665,14 | 57.933,03 | 57.932,72 |

| MISURA POR 2000- 2006 | Codice Progetto POR 2000/2006 | Asse | Linea di Intervento del PO FESR 2007- 2013 | Codice locale Progetto | Titolo Progetto | Costo Totale Previsto | Contributo FESR Previsto | Costo Totale a Carico POR 2000-2006 | Contributo FESR a carico POR 2000- 2006 | Costo Totale Previsto a carico del PO FESR 2007- 2013 | Contributo FESR previsto a carico PO FESR 2007-2013 (1) | Contributo FESR certificato al 31.12.2012 sul PO FESR 2007-2013 (1) |
|--------------------------------|-------------------------------------|------|--|---------------------------|---|--------------------------|-----------------------------|---|---|---|---|--|
| III.3 | 76/2006/29 | VI | VI.1.3.A | 76 /2006/10 | Lavori di miglioramento strutturale ed eliminazione barriere architettoniche dell'edificio scolastico, Liceo Scientifico E. Fermi, di Muro Lucano | 309.874,14 | 62.262,31 | 958,28 | 479,14 | 308.915,85 | 61.783,17 | 58.908,05 |
| III.3 | 76/2006/1 | VI | VI.1.3.A | 76 /2006/12 | LAVORI DI MIGLIORAMENTO FUNZIONALE DELLA SCUOLA MATERNA - I° LOTTO FUNZIONALE - DEL COMUNE DI ALBANO DI LUCANIA | 56.089,96 | 15.606,99 | 14.630,00 | 7.315,00 | 41.459,96 | 8.291,99 | 6.319,43 |
| III.3 | 76/2006/10 | VI | VI.1.3.A | 76 /2006/13 | Lavori di adeguamento alle norme di sicurezza ed eliminazione barriere architettoniche Istituto Tecnico Magistrale di Lagonegro | 54.744,43 | 11.105,70 | 522,71 | 261,36 | 54.221,72 | 10.844,34 | 10.834,14 |
| III.3 | 76/2006/4 | VI | VI.1.3.A | 76 /2006/2 | "LAVORI DI MIGLIORAMENTO STRUTTURALE DELLA SCUOLA MEDIA NEL CENTRO STORICO DI SANT'ARCANGELO" | 126.634,73 | 42.421,15 | 56.980,69 | 28.490,35 | 69.654,04 | 13.930,81 | 13.930,80 |
| III.3 | 76/2006/22 | VI | VI.1.3.A | 76 /2006/3 | "Lavori di potenziamento funzionale ed eliminazione barriere architettoniche dell'edificio scolastico I.T.C.G. di Moliterno" | 123.949,66 | 29.057,40 | 14.224,90 | 7.112,45 | 109.724,76 | 21.944,95 | 15.369,06 |
| III.3 | 76/2006/25 | VI | VI.1.3.A | 76 /2006/4 | "Intervento di potenziamento funzionale ed eliminazione barriere architettoniche dell'edificio scolastico I.T.C. di Acerenza" | 127.048,40 | 29.008,27 | 11.995,30 | 5.997,65 | 115.053,10 | 23.010,62 | 23.010,71 |

| MISURA POR 2000- 2006 | Codice Progetto POR 2000/2006 | Asse | Linea di Intervento del PO FESR 2007- 2013 | Codice locale Progetto | Titolo Progetto | Costo Totale Previsto | Contributo FESR Previsto | Costo Totale a Carico POR 2000-2006 | Contributo FESR a carico POR 2000- 2006 | Costo Totale Previsto a carico del PO FESR 2007- 2013 | Contributo FESR previsto a carico PO FESR 2007-2013 (1) | Contributo FESR certificato al 31.12.2012 sul PO FESR 2007-2013 (1) |
|--------------------------------|-------------------------------------|------|--|---------------------------|---|--------------------------|-----------------------------|---|---|---|---|--|
| III.3 | 76/2006/24 | VI | VI.1.3.A | 76 /2006/5 | "Lavori di potenziamento strutturale ed eliminazione delle barriere architettoniche dell'edificio scolastico I.T.C.G. di Palazzo San Gervasio" | 214.329,61 | 49.541,84 | 22.253,06 | 11.126,53 | 192.076,54 | 38.415,31 | 38.415,31 |
| III.3 | 76/2006/28 | VI | VI.1.3.A | 76 /2006/6 | "Lavori di potenziamento strutturale ed eliminazione barriere architettoniche dell'edificio scolastico ""Istituto Magistrale"" di Rionero in Vulture" | 338.279,27 | 67.988,49 | 1.108,76 | 554,38 | 337.170,53 | 67.434,11 | 67.086,61 |
| III.3 | 76/2006/34 | VI | VI.1.3.A | 76 /2006/7 | Lavori di potenziamento funzionale ed eliminazione barriere architettoniche dell'edificio scolastico I.T.C.G. Gasparrini" di Melfi | 1.301.471,39 | 428.395,43 | 560.337,16 | 280.168,58 | 741.134,23 | 148.226,85 | 146.386,75 |
| III.3 | 76/2006/33 | VI | VI.1.3.A | 76 /2006/8 | Lavori di potenziamento funzionale ed eliminazione barriere architettoniche dell'edificio scolastico I.P.S.I.A." di Moliterno | 361.519,83 | 150.694,90 | 261.303,11 | 130.651,56 | 100.216,72 | 20.043,34 | 20.033,49 |
| III.3 | 76/2008/157 | VI | VI.1.3.A | 76 /2007/35 | Lavori di adeguamento alle norme di sicurezza ed eliminazione barriere architettoniche della mensa a servizio della Scuola Elementare "T. Cambrglia" | 20.696,89 | 4.196,31 | 189,76 | 94,88 | 20.507,13 | 4.101,43 | 4.042,67 |

| MISURA POR 2000- 2006 | Codice Progetto POR 2000/2006 | Asse | Linea di Intervento del PO FESR 2007- 2013 | Codice locale Progetto | Titolo Progetto | Costo Totale Previsto | Contributo FESR Previsto | Costo Totale a Carico POR 2000-2006 | Contributo FESR a carico POR 2000- 2006 | Costo Totale Previsto a carico del PO FESR 2007- 2013 | Contributo FESR previsto a carico PO FESR 2007-2013 (1) | Contributo FESR certificato al 31.12.2012 sul PO FESR 2007-2013 (1) |
|--------------------------------|-------------------------------------|------|--|---------------------------|--|--------------------------|-----------------------------|---|---|---|---|--|
| I.1 | 75/2004/73 | VII | VII.2.1.A | 75/2004/1 | COMUNE DI CALVELLO - Rete fognaria zona di espansione - zona B | 925.000,00 | 390.490,84 | 564.954,22 | 282.477,11 | 360.045,78 | 108.013,73 | 97.550,99 |
| I.1 | 75/2004/72 | VII | VII.2.1.A | 75/2004/2 | COMUNE DI CALVELLO - Rete fognaria zona di espansione - zona A (Fosso Santile) | 925.000,00 | 414.278,65 | 683.893,24 | 341.946,62 | 241.106,76 | 72.332,03 | 24.350,88 |
| I.1 | 75/2004/55 | VII | VII.2.1.A | 75/2004/3 | COMUNE DI PIETRAGALLA - Separazione del sistema fognario nel centro abitato e nelle frazioni | 4.054.186,66 | 1.851.212,98 | 3.174.784,91 | 1.587.392,46 | 879.401,75 | 263.820,53 | 42.744,79 |
| I.1 | 75/2004/39 | VII | VII.2.1.A | 71/2010/41 | COMUNE DI ABRIOLA - Ampliamento, ammodernamento e miglioramento della rete fognaria | 2.312.000,00 | 1.015.726,41 | 1.610.632,03 | 805.316,02 | 701.367,97 | 210.410,39 | 100.081,74 |
| I.1 | 75/2004/41 | VII | VII.2.1.A | 71/2010/42 | COMUNE DI MASCHITO - Ristrutturazione e completamento della rete fognaria del centro abitato e delle zone di espansione e ampliamento-adeguamento dell'impianto di depurazione | 1.860.000,00 | 751.322,28 | 966.611,39 | 483.305,70 | 893.388,61 | 268.016,58 | 268.016,54 |
| I.1 | 75/2004/44 | VII | VII.2.1.A | 71/2010/43 | COMUNE DI MOLITERNO - Razionalizzazione sistema fognario del centro abitato | 1.347.952,51 | 663.946,85 | 1.297.805,47 | 648.902,74 | 50.147,04 | 15.044,11 | 8.728,03 |

| MISURA POR 2000- 2006 | Codice Progetto POR 2000/2006 | Asse | Linea di Intervento del PO FESR 2007- 2013 | Codice locale Progetto | Titolo Progetto | Costo Totale Previsto | Contributo FESR Previsto | Costo Totale a Carico POR 2000-2006 | Contributo FESR a carico POR 2000- 2006 | Costo Totale Previsto a carico del PO FESR 2007- 2013 | Contributo FESR previsto a carico PO FESR 2007-2013 (1) | Contributo FESR certificato al 31.12.2012 sul PO FESR 2007-2013 (1) |
|--------------------------------|-------------------------------------|------|--|---------------------------|--|--------------------------|-----------------------------|---|---|---|---|--|
| I.1 | 75/2004/49 | VII | VII.2.1.A | 71/2010/44 | COMUNE DI VENOSA - Razionalizzazione e potenziamento del sistema fognario e adeguamento dell'impianto di depurazione cittadino | 6.555.770,04 | 3.229.068,37 | 6.311.686,79 | 3.155.843,40 | 244.083,25 | 73.224,98 | 41.801,28 |
| I.1 | 75/2004/42 | VII | VII.2.1.A | 71/2010/45 | COMUNE DI NOEPOLI - Adeguamento e miglioramento della rete fognaria urbana | 1.004.508,67 | 478.498,05 | 885.727,25 | 442.863,63 | 118.781,42 | 35.634,43 | 7.598,51 |
| I.1 | 75/2004/56 | VII | VII.2.1.A | 71/2010/47 | COMUNE DI OPPIDO LUCANO - Collegamenti reflui Zona PIP | 500.000,00 | 226.149,97 | 380.749,87 | 190.374,94 | 119.250,13 | 35.775,04 | 3.134,27 |
| I.1 | 75/2004/43 | VII | VII.2.1.A | 71/2010/48 | COMUNE DI POLICORO - Collegamento fognario del territorio comunale | 3.300.000,00 | 1.605.922,62 | 3.079.613,10 | 1.539.806,55 | 220.386,90 | 66.116,07 | 48.295,62 |
| I.1 | 75/2004/64 | VII | VII.2.1.A | 71/2010/49 | COMUNE DI MATERA - Razionalizzazione del sistema depurativo, collettamento principale e fognario dell'area PEEP Agna Le Piane, Borgo Picciano A e B, Lamione Agna, PAIP 2, Via Gravina, Via IV Novembre | 3.500.000,00 | 1.743.666,22 | 3.468.331,11 | 1.734.165,56 | 31.668,89 | 9.500,67 | - |
| I.1 | 75/2004/36 | VII | VII.2.1.B | 71/2010/40 | COMUNE DI TITO - Razionalizzazione del sistema idrico e fognario nel territorio comunale di Tito | 6.715.000,00 | 3.068.673,00 | 5.270.865,00 | 2.635.432,50 | 1.444.135,00 | 433.240,50 | - |
| TOTALE COMPLESSIVO | | | | | | 44.063.581,29 | 19.649.362,32 | 29.733.644,13 | 14.866.822,07 | 14.329.937,16 | 4.782.540,25 | 3.472.129,04 |

ALLEGATO 3 – RIPARTIZIONE RELATIVA ALL'USO DEI FONDI

Tab. 29 - Foglio di classificazione

| Obiettivo | Tema Prioritario | Forma di finanziamento | Territorio | Attività economica | Ubicazione | Contributo comunitario stanziato (Quota FESR) |
|-----------|------------------|------------------------|------------|--------------------|------------|---|
| CON | 01 | 02 | 00 | 00 | ITF51 | 2.880.000,00 |
| CON | 02 | 01 | 05 | 00 | ITF51 | 2.712.000,00 |
| CON | 02 | 01 | 05 | 05 | ITF51 | 960.000,00 |
| CON | 03 | 01 | 00 | 22 | ITF51 | 796.963,81 |
| CON | 03 | 02 | 00 | 00 | ITF51 | 1.920.000,00 |
| CON | 04 | 02 | 00 | 00 | ITF51 | 42.000,00 |
| CON | 04 | 02 | 00 | 00 | ITF52 | 3.072.000,00 |
| CON | 05 | 01 | 00 | 22 | ITF51 | 2.511.416,99 |
| CON | 05 | 01 | 01 | 22 | ITF52 | 53.198,38 |
| CON | 05 | 02 | 00 | 00 | ITF51 | 8.256.000,00 |
| CON | 05 | 04 | 00 | 22 | ITF51 | 119.902,37 |
| CON | 05 | 04 | 00 | 22 | ITF52 | 4.200,00 |
| CON | 06 | 02 | 00 | 00 | ITF51 | 42.000,00 |
| CON | 07 | 01 | 01 | 22 | ITF51 | 114.418,25 |
| CON | 07 | 01 | 02 | 22 | ITF51 | 28.942,83 |
| CON | 08 | 01 | 00 | 06 | ITF51 | 131.099,22 |
| CON | 08 | 01 | 00 | 06 | ITF52 | 99.637,92 |
| CON | 08 | 01 | 00 | 14 | ITF52 | 311.183,29 |
| CON | 08 | 01 | 01 | 00 | ITF51 | 238.626,26 |
| CON | 08 | 01 | 01 | 00 | ITF52 | 11.315,26 |
| CON | 08 | 01 | 01 | 03 | ITF51 | 239.122,78 |
| CON | 08 | 01 | 01 | 06 | ITF51 | 23.988,51 |
| CON | 08 | 01 | 01 | 06 | ITF52 | 983.098,23 |
| CON | 08 | 01 | 01 | 11 | ITF52 | 67.721,32 |
| CON | 08 | 01 | 01 | 12 | ITF51 | 382.293,50 |
| CON | 08 | 01 | 01 | 22 | ITF51 | 176.398,45 |
| CON | 08 | 01 | 01 | 22 | ITF52 | 61.551,48 |
| CON | 08 | 01 | 02 | 00 | ITF51 | 429.273,17 |
| CON | 08 | 01 | 02 | 06 | ITF51 | 4.371.767,32 |
| CON | 08 | 01 | 02 | 06 | ITF52 | 197.336,91 |
| CON | 08 | 01 | 02 | 07 | ITF51 | 287.432,30 |
| CON | 08 | 01 | 02 | 11 | ITF51 | 266.806,85 |
| CON | 08 | 01 | 02 | 12 | ITF51 | 353.881,52 |
| CON | 08 | 01 | 02 | 12 | ITF52 | 690.405,58 |
| CON | 08 | 01 | 02 | 13 | ITF51 | 208.700,77 |
| CON | 08 | 01 | 02 | 22 | ITF51 | 2.879.142,91 |

| Obiettivo | Tema Prioritario | Forma di finanziamento | Territorio | Attività economica | Ubicazione | Contributo comunitario stanziato (Quota FESR) |
|-----------|------------------|------------------------|------------|--------------------|------------|---|
| CON | 08 | 01 | 05 | 06 | ITF51 | 548.943,21 |
| CON | 08 | 01 | 05 | 06 | ITF52 | 1.859.552,55 |
| CON | 08 | 01 | 05 | 12 | ITF52 | 97.293,77 |
| CON | 08 | 01 | 05 | 14 | ITF52 | 1.063.524,44 |
| CON | 08 | 01 | 05 | 22 | ITF51 | 380.124,51 |
| CON | 08 | 01 | 05 | 22 | ITF52 | 572.022,48 |
| CON | 08 | 02 | 01 | 00 | ITF51 | 294.000,00 |
| CON | 09 | 01 | 01 | 06 | ITF51 | 60.361,78 |
| CON | 09 | 01 | 01 | 06 | ITF52 | 271.247,76 |
| CON | 09 | 01 | 01 | 12 | ITF51 | 21.196,14 |
| CON | 09 | 01 | 01 | 22 | ITF51 | 362.032,96 |
| CON | 09 | 01 | 01 | 22 | ITF52 | 273.443,74 |
| CON | 09 | 01 | 02 | 03 | ITF51 | 41.959,26 |
| CON | 09 | 01 | 02 | 06 | ITF51 | 640.121,88 |
| CON | 09 | 01 | 02 | 06 | ITF52 | 252.000,00 |
| CON | 09 | 01 | 02 | 07 | ITF51 | 147.389,06 |
| CON | 09 | 01 | 02 | 12 | ITF51 | 141.673,98 |
| CON | 09 | 01 | 02 | 21 | ITF51 | 126.000,00 |
| CON | 09 | 01 | 02 | 22 | ITF51 | 191.378,09 |
| CON | 09 | 01 | 05 | 03 | ITF52 | 16.835,70 |
| CON | 09 | 01 | 05 | 06 | ITF51 | 356.048,59 |
| CON | 09 | 01 | 05 | 06 | ITF52 | 126.000,00 |
| CON | 09 | 01 | 05 | 09 | ITF52 | 13.959,77 |
| CON | 09 | 01 | 05 | 12 | ITF52 | 117.841,92 |
| CON | 09 | 01 | 05 | 13 | ITF52 | 18.510,45 |
| CON | 09 | 01 | 05 | 22 | ITF51 | 39.759,09 |
| CON | 09 | 01 | 05 | 22 | ITF52 | 118.269,98 |
| CON | 09 | 02 | 00 | 00 | ITF51 | 84.000,00 |
| CON | 09 | 02 | 01 | 00 | ITF52 | 14.700.000,00 |
| CON | 11 | 01 | 00 | 17 | ITF51 | 296.382,13 |
| CON | 11 | 01 | 02 | 21 | ITF51 | 40.744,50 |
| CON | 11 | 01 | 05 | 21 | ITF52 | 69.000,00 |
| CON | 11 | 04 | 00 | 00 | ITF51 | 4.120.367,47 |
| CON | 11 | 04 | 00 | 09 | ITF52 | 372.801,00 |
| CON | 11 | 04 | 00 | 17 | ITF51 | 311.425,54 |
| CON | 11 | 04 | 01 | 00 | ITF52 | 34.560,00 |
| CON | 11 | 04 | 01 | 17 | ITF51 | 715.584,00 |
| CON | 12 | 01 | 00 | 17 | ITF51 | 2.503.479,22 |
| CON | 12 | 01 | 01 | 06 | ITF52 | 1.048.740,00 |
| CON | 12 | 04 | 00 | 17 | ITF51 | 1.051.680,00 |

| Obiettivo | Tema Prioritario | Forma di finanziamento | Territorio | Attività economica | Ubicazione | Contributo comunitario stanziato (Quota FESR) |
|-----------|------------------|------------------------|------------|--------------------|------------|---|
| CON | 13 | 01 | 00 | 00 | ITF51 | 274.418,64 |
| CON | 13 | 01 | 00 | 17 | ITF51 | 4.845.282,97 |
| CON | 13 | 01 | 00 | 22 | ITF51 | 2.787.930,47 |
| CON | 13 | 01 | 01 | 00 | ITF51 | 1.233.386,88 |
| CON | 13 | 01 | 01 | 22 | ITF51 | 116.160,00 |
| CON | 13 | 04 | 00 | 00 | ITF51 | 777.912,08 |
| CON | 13 | 04 | 00 | 17 | ITF51 | 390.572,55 |
| CON | 13 | 04 | 00 | 19 | ITF51 | 230.989,82 |
| CON | 13 | 04 | 01 | 17 | ITF51 | 148.454,90 |
| CON | 14 | 01 | 01 | 00 | ITF51 | 317.269,26 |
| CON | 16 | 01 | 00 | 11 | ITF51 | 12.569.612,45 |
| CON | 16 | 04 | 00 | 11 | ITF51 | 5.239.680,33 |
| CON | 16 | 04 | 00 | 11 | ITF52 | 4.744.146,58 |
| CON | 23 | 01 | 00 | 11 | ITF51 | 15.279.641,42 |
| CON | 23 | 01 | 00 | 12 | ITF51 | 10.500.000,00 |
| CON | 23 | 01 | 00 | 12 | ITF52 | 19.500.000,00 |
| CON | 26 | 04 | 00 | 11 | ITF51 | 2.366.964,37 |
| CON | 26 | 04 | 05 | 11 | ITF51 | 715.767,38 |
| CON | 40 | 01 | 01 | 17 | ITF51 | 519.167,10 |
| CON | 40 | 01 | 02 | 22 | ITF51 | 35.359,40 |
| CON | 43 | 01 | 01 | 06 | ITF52 | 1.399.911,69 |
| CON | 43 | 01 | 01 | 18 | ITF51 | 1.156.302,60 |
| CON | 43 | 01 | 01 | 21 | ITF51 | 272.814,00 |
| CON | 43 | 01 | 02 | 06 | ITF51 | 3.402.000,00 |
| CON | 43 | 01 | 02 | 08 | ITF51 | 22.295,00 |
| CON | 43 | 01 | 05 | 06 | ITF51 | 84.000,00 |
| CON | 43 | 01 | 05 | 06 | ITF52 | 315.000,00 |
| CON | 43 | 02 | 00 | 00 | ITF51 | 60.000,00 |
| CON | 43 | 02 | 01 | 00 | ITF51 | 42.000,00 |
| CON | 44 | 01 | 00 | 00 | ITF51 | 973.153,53 |
| CON | 44 | 01 | 01 | 21 | ITF51 | 530.019,90 |
| CON | 44 | 01 | 01 | 21 | ITF52 | 1.537.900,50 |
| CON | 45 | 01 | 00 | 09 | ITF51 | 62.395,45 |
| CON | 45 | 01 | 01 | 09 | ITF51 | 237.000,00 |
| CON | 45 | 01 | 02 | 06 | ITF51 | 798.000,00 |
| CON | 45 | 01 | 02 | 09 | ITF51 | 3.110.454,52 |
| CON | 45 | 01 | 05 | 09 | ITF52 | 916.676,03 |
| CON | 46 | 01 | 00 | 09 | ITF52 | 37.500,00 |
| CON | 46 | 01 | 01 | 09 | ITF52 | 9.500,67 |
| CON | 46 | 01 | 02 | 06 | ITF51 | 147.000,00 |

| Obiettivo | Tema Prioritario | Forma di finanziamento | Territorio | Attività economica | Ubicazione | Contributo comunitario stanziato (Quota FESR) |
|-----------|------------------|------------------------|------------|--------------------|------------|---|
| CON | 46 | 01 | 02 | 09 | ITF51 | 2.101.227,11 |
| CON | 46 | 01 | 05 | 09 | ITF51 | 35.775,04 |
| CON | 46 | 01 | 05 | 09 | ITF52 | 2.099.814,00 |
| CON | 51 | 01 | 01 | 21 | ITF52 | 25.142,40 |
| CON | 51 | 01 | 02 | 00 | ITF51 | 2.095.200,00 |
| CON | 53 | 01 | 00 | 21 | ITF51 | 11.554.385,44 |
| CON | 53 | 01 | 01 | 01 | ITF52 | 2.850.000,00 |
| CON | 54 | 01 | 02 | 21 | ITF52 | 265.392,00 |
| CON | 55 | 01 | 00 | 00 | ITF51 | 69.840,00 |
| CON | 55 | 01 | 00 | 21 | ITF51 | 137.817,60 |
| CON | 55 | 01 | 02 | 21 | ITF51 | 9.312,00 |
| CON | 56 | 01 | 01 | 22 | ITF52 | 93.120,00 |
| CON | 56 | 01 | 02 | 11 | ITF51 | 56.337,60 |
| CON | 56 | 01 | 02 | 12 | ITF51 | 393.680,00 |
| CON | 56 | 01 | 02 | 22 | ITF51 | 994.592,03 |
| CON | 56 | 01 | 02 | 22 | ITF52 | 215.107,20 |
| CON | 56 | 01 | 05 | 22 | ITF51 | 327.488,00 |
| CON | 56 | 01 | 05 | 22 | ITF52 | 172.800,00 |
| CON | 58 | 01 | 00 | 00 | ITF52 | 465.600,00 |
| CON | 58 | 01 | 00 | 22 | ITF51 | 279.360,00 |
| CON | 58 | 01 | 01 | 12 | ITF51 | 1.000.000,00 |
| CON | 58 | 01 | 01 | 22 | ITF51 | 200.000,00 |
| CON | 58 | 01 | 01 | 22 | ITF52 | 768.240,00 |
| CON | 58 | 01 | 02 | 00 | ITF51 | 4.125.245,81 |
| CON | 58 | 01 | 02 | 00 | ITF52 | 93.120,00 |
| CON | 58 | 01 | 02 | 12 | ITF51 | 3.300.322,73 |
| CON | 58 | 01 | 02 | 12 | ITF52 | 11.640,00 |
| CON | 58 | 01 | 02 | 17 | ITF51 | 1.955.520,00 |
| CON | 58 | 01 | 02 | 22 | ITF51 | 4.485.100,94 |
| CON | 58 | 01 | 02 | 22 | ITF52 | 2.365.014,04 |
| CON | 58 | 01 | 05 | 00 | ITF51 | 1.070.880,00 |
| CON | 58 | 01 | 05 | 00 | ITF52 | 2.413.337,15 |
| CON | 58 | 01 | 05 | 12 | ITF51 | 540.000,00 |
| CON | 58 | 01 | 05 | 12 | ITF52 | 1.959.586,39 |
| CON | 58 | 01 | 05 | 17 | ITF51 | 187.721,54 |
| CON | 58 | 01 | 05 | 22 | ITF51 | 756.880,00 |
| CON | 58 | 01 | 05 | 22 | ITF52 | 2.980.294,94 |
| CON | 59 | 01 | 02 | 00 | ITF51 | 721.680,00 |
| CON | 59 | 01 | 02 | 12 | ITF51 | 58.200,00 |
| CON | 59 | 01 | 02 | 22 | ITF51 | 438.994,56 |

| Obiettivo | Tema Prioritario | Forma di finanziamento | Territorio | Attività economica | Ubicazione | Contributo comunitario stanziato (Quota FESR) |
|-----------|------------------|------------------------|------------|--------------------|------------|---|
| CON | 59 | 01 | 05 | 22 | ITF51 | 521.600,00 |
| CON | 59 | 01 | 05 | 22 | ITF52 | 86.560,00 |
| CON | 75 | 01 | 01 | 18 | ITF51 | 224.475,11 |
| CON | 75 | 01 | 01 | 18 | ITF52 | 654.535,80 |
| CON | 75 | 01 | 02 | 18 | ITF51 | 2.261.841,24 |
| CON | 75 | 01 | 02 | 18 | ITF52 | 377.890,79 |
| CON | 75 | 01 | 02 | 20 | ITF51 | 12.200,00 |
| CON | 75 | 01 | 05 | 18 | ITF51 | 518.368,27 |
| CON | 75 | 01 | 05 | 18 | ITF52 | 1.088.243,52 |
| CON | 76 | 01 | 01 | 19 | ITF51 | 62.000,00 |
| CON | 76 | 01 | 02 | 19 | ITF51 | 1.405.110,00 |
| CON | 76 | 01 | 02 | 19 | ITF52 | 119.860,00 |
| CON | 76 | 01 | 05 | 19 | ITF51 | 66.000,00 |
| CON | 76 | 01 | 05 | 19 | ITF52 | 639.440,00 |
| CON | 77 | 01 | 01 | 20 | ITF51 | 19.200,00 |
| CON | 77 | 01 | 02 | 20 | ITF51 | 843.433,56 |
| CON | 77 | 01 | 02 | 22 | ITF51 | 16.254,11 |
| CON | 77 | 01 | 05 | 18 | ITF51 | 56.761,62 |
| CON | 77 | 01 | 05 | 18 | ITF52 | 106.129,80 |
| CON | 77 | 01 | 05 | 20 | ITF51 | 24.600,00 |
| CON | 79 | 01 | 01 | 20 | ITF51 | 30.000,00 |
| CON | 79 | 01 | 02 | 17 | ITF51 | 1.109.342,00 |
| CON | 79 | 01 | 02 | 17 | ITF52 | 342.026,61 |
| CON | 79 | 01 | 02 | 19 | ITF51 | 20.000,00 |
| CON | 79 | 01 | 02 | 20 | ITF51 | 3.563.219,19 |
| CON | 79 | 01 | 02 | 20 | ITF52 | 360.151,86 |
| CON | 79 | 01 | 02 | 22 | ITF51 | 149.945,82 |
| CON | 79 | 01 | 05 | 17 | ITF51 | 44.034,80 |
| CON | 79 | 01 | 05 | 17 | ITF52 | 771.293,03 |
| CON | 79 | 01 | 05 | 20 | ITF51 | 578.200,00 |
| CON | 79 | 01 | 05 | 20 | ITF52 | 489.070,27 |
| CON | 80 | 01 | 00 | 17 | ITF51 | 192.705,77 |
| CON | 80 | 01 | 01 | 00 | ITF51 | 103.950,00 |
| CON | 80 | 01 | 01 | 00 | ITF52 | 96.000,00 |
| CON | 80 | 01 | 01 | 17 | ITF51 | 56.000,00 |
| CON | 80 | 01 | 01 | 21 | ITF51 | 175.500,00 |
| CON | 80 | 01 | 01 | 21 | ITF52 | 211.848,00 |
| CON | 80 | 01 | 01 | 22 | ITF51 | 254.600,00 |
| CON | 81 | 01 | 00 | 17 | ITF51 | 6.055.529,59 |
| CON | 81 | 01 | 00 | 17 | ITF52 | 9.450,29 |

| Obiettivo | Tema Prioritario | Forma di finanziamento | Territorio | Attività economica | Ubicazione | Contributo comunitario stanziato (Quota FESR) |
|-----------|------------------|------------------------|------------|--------------------|------------|---|
| CON | 85 | 01 | 00 | 17 | ITF51 | 67.499,87 |
| CON | 85 | 01 | 00 | 17 | ITF52 | 6.518,39 |
| CON | 85 | 01 | 01 | 17 | ITF51 | 7.913,73 |
| CON | 86 | 01 | 00 | 00 | ITF51 | 628.560,00 |
| CON | 86 | 01 | 00 | 17 | ITF51 | 400.895,24 |
| CON | 86 | 01 | 00 | 17 | ITF52 | 74.142,01 |
| CON | 86 | 01 | 00 | 22 | ITF51 | 4.352.708,15 |
| CON | 86 | 01 | 01 | 00 | ITF51 | 399.381,21 |
| CON | 86 | 01 | 01 | 00 | ITF52 | 33.057,60 |
| CON | 86 | 01 | 01 | 17 | ITF51 | 26.623,41 |
| CON | 86 | 01 | 01 | 17 | ITF52 | 6.352,50 |
| CON | 86 | 01 | 01 | 22 | ITF51 | 1.227.787,20 |
| CON | 86 | 01 | 02 | 17 | ITF51 | 28.488,95 |
| CON | 86 | 01 | 05 | 17 | ITF52 | 52.500,00 |
| CON | 86 | 01 | 05 | 22 | ITF51 | 78.624,00 |
| CON | 86 | 04 | 00 | 22 | ITF51 | 372.480,00 |
| CON | 86 | 04 | 01 | 22 | ITF51 | 4.656,00 |
| CON | 86 | 04 | 02 | 00 | ITF51 | 44.485,29 |

Informazioni sull'approccio allo sviluppo urbano sostenibile

L'approccio allo sviluppo urbano sostenibile, concentrato nell'asse V del PO FESR, è in corso di attuazione attraverso i Piani Integrati di Sviluppo Urbano Sostenibili. Per una più diffusa trattazione dell'argomento si rimanda alla sezione 3.5 relativa alla descrizione dello stato di attuazione del pertinente asse prioritario.